

احصاء المنشآت الصناعية الكبيرة (السنوي) لسنة 2020



المحتويات	رقم الصفحة
مقدمة	1
اهداف المسح	1
الجهات المستفيدة	1
شمولية البيانات	2
المفاهيم والمصطلحات الاحصائية	2
دوال تحليل المؤشرات الاحصائية	2
النتائج التحليلية الخاصة بأحصاء المنشآت الصناعية الكبيرة السنوي لسنة 2020	3

الجداول الاحصائية

جدول (1) خلاصة نتائج الإحصاء الصناعي للمنشآت الصناعية الكبيرة العاملة للسنوات(2016-2017-2018-2020)	4
جدول (2) اهم المؤشرات التحليلية للمنشآت الصناعية الكبيرة للسنوات (2016-2017-2018-2020) ..	6
جدول (3-1) مؤشرات نتائج الاحصاء الصناعي للمنشآت الصناعية الكبيرة حسب القطاع لسنة 2020.....	8
جدول (3-2) اعلى قيمة انتاج لانشطة القطاع الخاص والنسبة المئوية من مجموع القطاع	10
جدول (3-3) اعلى انشطة تشغيل الايدي العاملة في القطاع الخاص والنسبة المئوية لمجموع القطاع	10
جدول (4) عدد المنشآت الصناعية الكبيرة والمشتغلين فيها واجورهم والمزايا المقدمة لهم (بالالف دينار) حسب الباب والقطاع لسنة 2020	11
جدول (5) عدد المنشآت الصناعية الكبيرة والمشتغلين فيها واجورهم والمزايا المقدمة لهم (بالالف دينار) حسب القسم والقطاع لسنة 2020	12-17
جدول (6) عدد المنشآت الصناعية الكبيرة والمشتغلين فيها واجورهم والمزايا المقدمة لهم (بالالف دينار) حسب النشاط والقطاع لسنة 2020	18-28
جدول (7) قيمة المبيعات والانتاج (بالالف دينار) حسب الباب والقطاع لسنة 2020	29
جدول (8) قيمة المبيعات والانتاج (بالالف دينار) حسب القسم والقطاع لسنة 2020	30-35
جدول (9) قيمة المبيعات والانتاج (بالالف دينار) حسب النشاط والقطاع لسنة 2020	36-45
جدول (10) قيمة مستلزمات الانتاج السلعية والخدمية (بالالف دينار) حسب الباب والقطاع لسنة 2020.....	46
جدول (11) قيمة مستلزمات الانتاج السلعية والخدمية (بالالف دينار) حسب القسم والقطاع لسنة 2020.....	47-50
جدول (12) قيمة مستلزمات الانتاج السلعية والخدمية (بالالف دينار) حسب النشاط والقطاع لسنة 2020.....	51-61
جدول (13) عدد المجازر وعدد المشتغلين فيها واجورهم موزعة حسب المحافظات لسنة 2020	62
جدول (14) نوع الايرادات ومبالغ الالتزام مع قيمة وكمية الكهرباء (بالالف دينار) حسب المحافظات لسنة 2020.....	63
جدول (15) عدد الحيوانات المذبوحة في المجازر وكمية اللحوم المنتجة بـ (كغم) حسب المحافظات لسنة 2020....	64

الرسوم البيانية

شكل (1) عدد المنشآت الصناعية الكبيرة للسنوات (2016-2017-2018-2020).....	4
شكل (2) قيمة الاجور والمزايا للمنشآت الصناعية الكبيرة للسنوات (2016- 2017-2018- 2020)	5
شكل (3) مجموع قيمة الانتاج والمستلزمات للمنشآت الصناعية الكبيرة للسنوات(2016-2017-2018-2020)....	5
شكل (4) انتاجية المشتغل من الإنتاج (مليون دينار) للسنوات (2016- 2017-2018-2020).....	6
شكل (5) انتاجية المشتغل من القيمة المضافة (مليون دينار) للسنوات (2016- 2017-2018-2020).....	7
شكل (6) انتاجية الدينار من الاجور لسنة للسنوات (2016- 2017-2018-2020).....	7
شكل (7) متوسط اجر المشتغل السنوي (مليون دينار) للسنوات (2016- 2017-2018- 2020)	8
شكل (8) عدد المنشآت الصناعية الكبيرة حسب القطاع لسنة 2020	9

مقدمة:

يعتبر القطاع الصناعي من أهم القطاعات الانتاجية في اقتصاد اي بلد وذلك لما له دور هام في ارساء الاساس المادي للتقدم ولما له من قدرة على احداث النمو المطلوب في جميع المجالات سواء الاقتصادية والسياسية والاجتماعية ، ومن هذا المنطلق اصبح تطوير القطاع الصناعي يشكل هدفاً محورياً للدول لغرض تحقيق التنمية الاقتصادية والسياسية والاجتماعية المرجوة ، ذلك ان تنمية وتطوير الصناعة يعني تحقيق معدلات عالية للنمو الاقتصادي ، وخلق فرص عمل واسعة، وتوفير المنتج المحلي بدلا من الاعتماد على السلع المستوردة ، وبالتالي زيادة التنوع الاقتصادي الضروري لتحسين النمو الاجتماعي والتقني في تلك الدول. ونظراً لهذه الاهمية يعمل الجهاز المركزي للإحصاء على توفير بيانات احصائية عن واقع النشاط الصناعي وتوفير قاعدة بيانات دقيقة تساعد متخذي القرار في رسم سياسات النشاط الصناعي وزيادة مساهمته في الناتج المحلي الاجمالي.

تنفذ مديرية الإحصاء الصناعي مسحاً سنوياً للمنشآت العاملة في القطاع الصناعي وتصدر احصاءات سنوية خاصة ببيانات هذه المعامل متضمنة مؤشرات رئيسة للصناعات الاستخراجية (عدا النفط) والتحويلية حسب القطاعات (الحكومي، العام، الخاص والمختلط) والانشطة والمحافظات عدا محافظات اقليم كردستان.

أهداف المسح:

1. توفير بيانات إحصائية سنوية عن نشاط المنشآت الصناعية الكبيرة.
2. تقليل الاعتماد على التقديرات في احتساب المتغيرات الاقتصادية السنوية الخاصة بالنشاط الصناعي.
3. الالتزام بمعايير جودة نشر البيانات الرسمية الصادرة من الأمم المتحدة.
4. توفير البيانات اللازمة لأغراض البحث والتحليل الاقتصادي ولتخذي القرارات والمخططين والمهتمين بقطاع الصناعة.
5. توفير بيانات سنوية لإغراض الحسابات القومية في احتساب الناتج المحلي الاجمالي.

الجهات المستفيدة:

- وزارة التخطيط
- الجهاز المركزي للإحصاء
- المنظمات الدولية
- الباحثين وطلاب الدراسات

شمولية البيانات:

لابد من الإشارة إلى إن جمع البيانات اعتمد على إطار شامل تم توفيره من خلال نتائج التعداد العام للمنشآت الاقتصادية الذي نفذته الجهاز المركزي للإحصاء سنة 2009 وبعد تهيئته وتحديثه سنوياً من قبل مديرية الإحصاء الصناعي بالتعاون مع مديريات الإحصاء في بغداد والمحافظات، غطى المسح كافة المعامل التي يقع نشاطها الرئيس ضمن أنشطة التعدين واستغلال المحاجر والصناعات التحويلية. وذلك وفق التصنيف الصناعي القياسي الدولي لجميع الأنشطة - التتقيح الرابع (ISIC4) وتم شمول (682) منشأة عاملة في عموم محافظات العراق ما عدا محافظات إقليم كردستان.

المفاهيم والمصطلحات الإحصائية

- نسبة التصنيع: - هي النسبة المئوية لمساهمة إجمالي قيمة المستلزمات قياساً الى إجمالي قيمة الإنتاج.
- المدخلات: - هي مجموع قيمة الخامات (المواد الأولية) + مجموع قيمة مواد التعبئة والتغليف + مجموع قيمة المستلزمات السلعية اخرى + قيمة المستلزمات الخدمية
- المخرجات: - تشمل قيمة الإنتاج السلعي + قيمة الإنتاج غير السلعي.

دوال تحليل المؤشرات الإحصائية

- إنتاجية المشتغل من الإنتاج = قيمة الإنتاج / عدد المشتغلين
- القيمة المضافة = قيمة الإنتاج - قيمة المستلزمات
- إنتاجية المشتغل من القيمة المضافة = القيمة المضافة / عدد المشتغلين
- إنتاجية الدينار من الاجور = قيمة الإنتاج / الاجور
- متوسط نصيب المشتغل من المستلزمات = قيمة المستلزمات / عدد المشتغلين
- متوسط الاجر السنوي للمشتغل = الاجور / عدد المشتغلين
- نسبة التصنيع = (قيمة المستلزمات / قيمة الإنتاج) * 100
- نسبة التغيير % = ((السنة الحالية / السنة السابقة) - 1) * 100

النتائج التحليلية الخاصة بأحصاء المنشآت الصناعية الكبيرة السنوي لسنة 2020

1- عدد المنشآت

تشير النتائج النهائية ان عدد المنشآت الصناعية الكبيرة العاملة لسنة 2020 بلغت (682) منشأة , حيث تتوزع حسب النشاط الاقتصادي الرئيسي في أنشطة الصناعة الاستخراجية (عدا النفط) والصناعة التحويلية وبينت النتائج ان صناعة منتجات المعادن اللافلزية الاخرى (صناعة الطابوق) احتلت المرتبة الاولى في عدد المنشآت ضمن أنشطة الصناعة التحويلية والتي شكلت ما نسبته (49.7%) وتلتها نشاط صناعة المنتجات الغذائية بنسبة 30.5% اما بقية الأنشطة كانت بنسبة 19.8% من مجموع الصناعات المختلفة ، وبمقارنة عدد المنشآت العاملة لسنة 2020 بسنة 2018 والبالغة (600) منشأة نلاحظ ارتفاع عدد المنشآت وبنسبة 13.7% وذلك لتنامي القطاع الخاص في معظم المحافظات.

2- عدد العاملين والاجور والمزايا

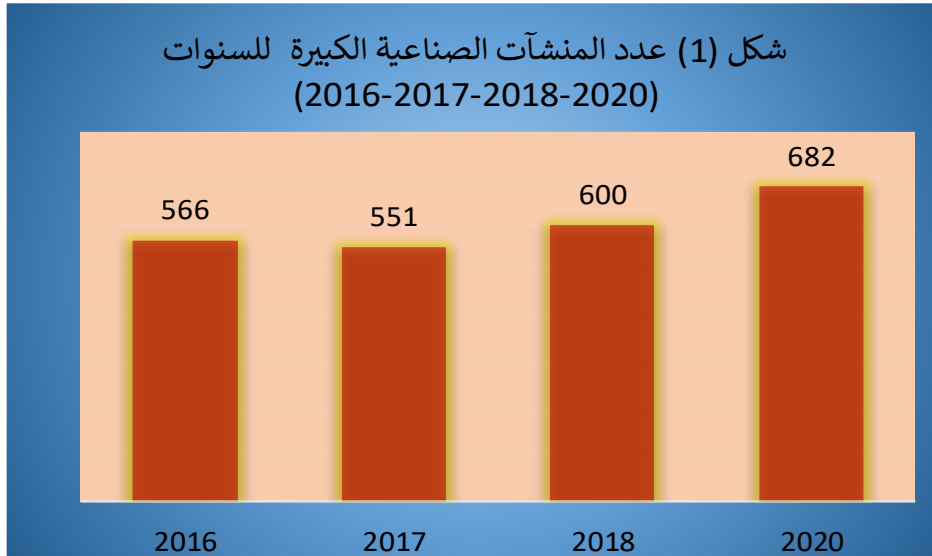
بلغ اجمالي عدد المشتغلين (112414) مشتغلاً موزعين على الأنشطة الصناعية المختلفة بضمنهم المشتغلين بدون أجر وعددهم (392) مشتغلاً كونهم أصحاب المنشآت او ذويهم في القطاع الخاص ، ساهمت أنشطة صناعة المعادن اللافلزية الاخرى بنسبة (22.5%) بتشغيل الايدي العاملة تلاها نشاط فحم الكوك والمنتجات النفطية المكررة بنسبة (17.8%) ، اما المنتجات الغذائية شكلت نسبة مقدارها (10.3%) من اجمالي عدد المشتغلين ، وعلى الرغم من زيادة عدد المنشآت الا ان هناك انخفاض في عدد المشتغلين عند المقارنه بسنة 2018 والبالغ عددهم (114762) اي بنسبة انخفاض مقدارها (2.04%) وذلك بسبب قانون التقاعد الجديد الذي خفض عدد المشتغلين في القطاع العام والحكومي والذي تم العمل به في بداية عام 2020 ، وتسريح عدد كبير من المشتغلين المؤقتين لعدم توفر التخصيص المالي وصرف اجورهم وهذا الانخفاض في العاملين ادى الى انخفاض الاجور والمزايا البالغة (1313) مليار دينار لسنة 2020 مقابل (1449) مليار دينار لسنة 2018 اي بنسبة انخفاض مقدارها (9.4%) كما موضح في جدول رقم (1).

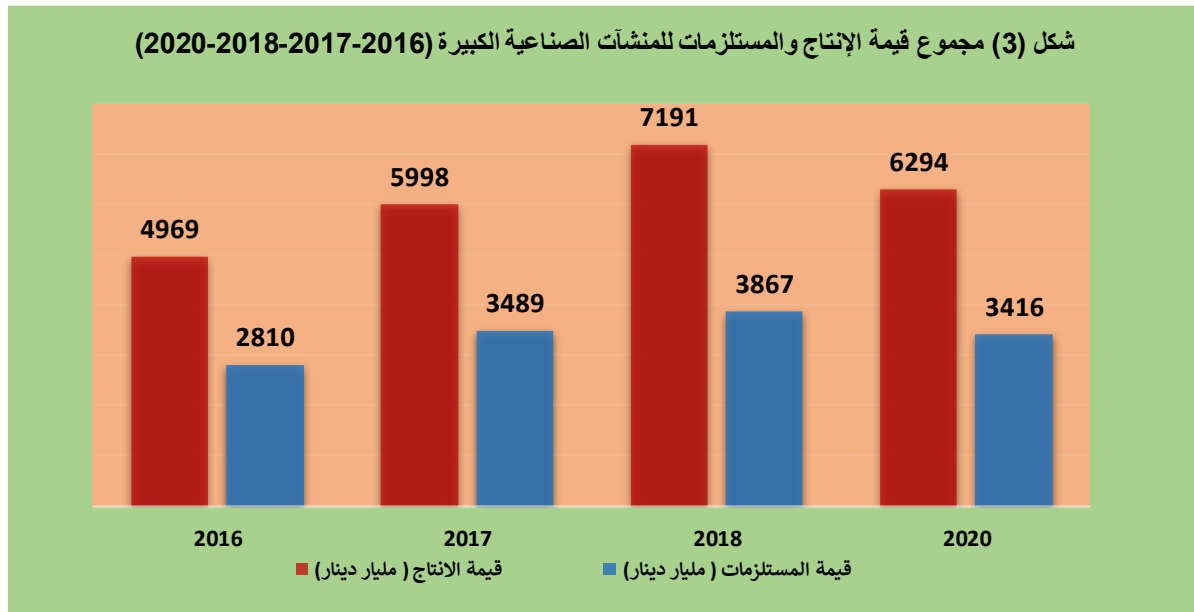
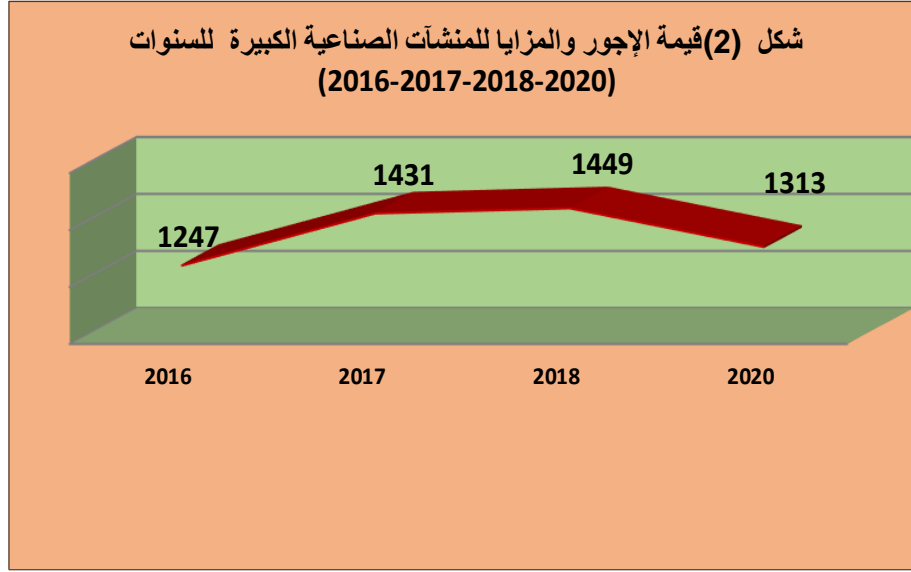
3- قيمة الانتاج والمستلزمات

بالرغم من زيادة عدد المنشآت انخفاض الانتاج حيث بلغ (6294) مليار دينار بسنة 2020 مقابل (7191) مليار دينار لسنة 2018 اي بنسبة انخفاض مقدارها (12.5%) والسبب يعود الى الظروف القاسية التي سببها (COVID-19) مما ادى الى توقف المنشآت عن العمل، وأدى ذلك الى انخفاض الخامات والمواد الاولية والمستلزمات الاخرى بنسبة (11.7%) حيث بلغت (3416) مليار دينار لسنة 2020 مقارنه بسنة 2018 والبالغة (3867) مليار كما موضح في جدول رقم (1).

جدول (1) خلاصة نتائج الإحصاء الصناعي للمنشآت الصناعية الكبيرة العاملة للسنوات (2016,2017,2018,2020)

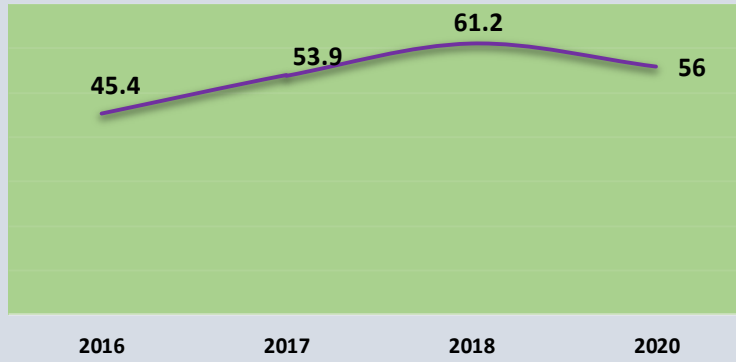
المؤشرات	2016	2017	2018	2020	نسبة التغيير % (2020-2018)
عدد المنشآت الصناعية الكبيره	566	551	600	682	13.7
عدد المشتغلون (بأجر وبدون أجر)	109574	111374	114762	112414	-2.0
قيمة الأجور والمزايا (مليار دينار)	1247	1431	1449	1313	-9.4
قيمة الانتاج (مليار دينار)	4969	5998	7191	6294	-12.5
قيمة المستلزمات (مليار دينار)	2810	3489	3867	3416	-11.6
قيمة المبيعات (مليار دينار)	4535	5657	6770	5781	-14.6
القيمة المضافة (مليار دينار)	2159	2509	3324	2878	-13.4

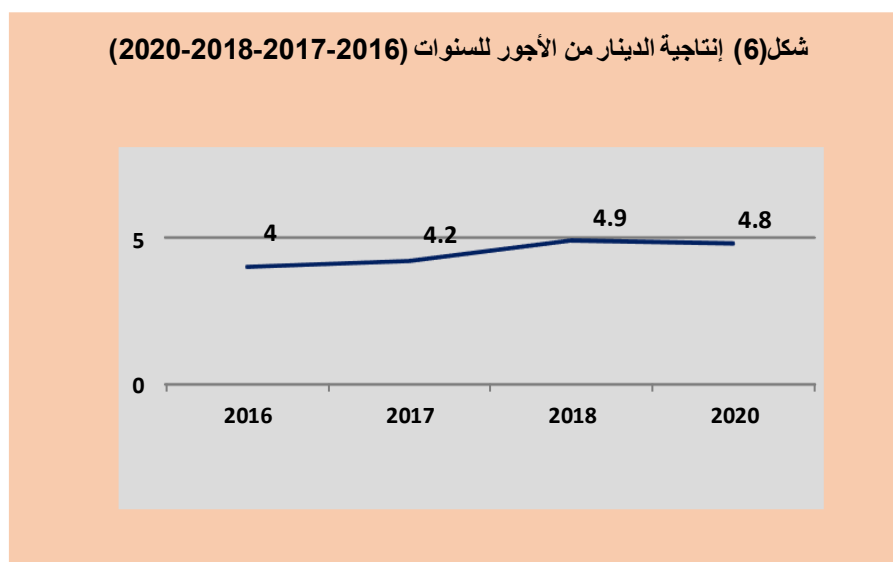
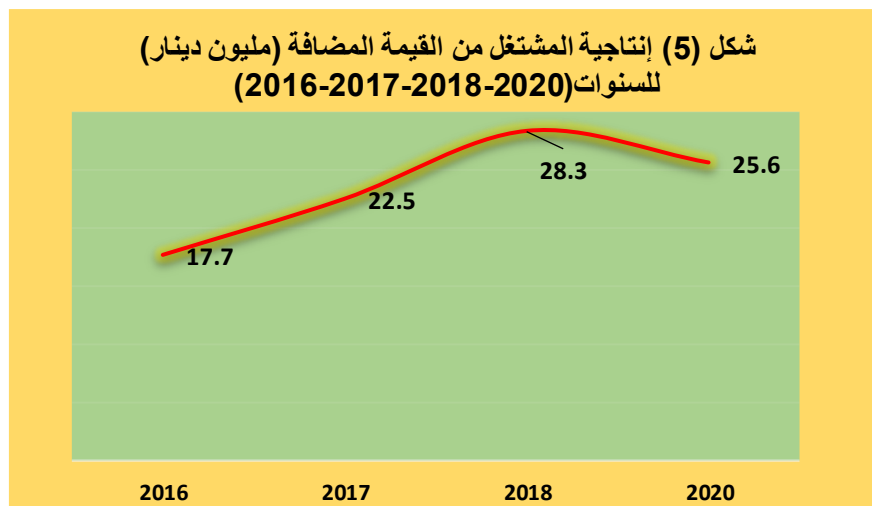


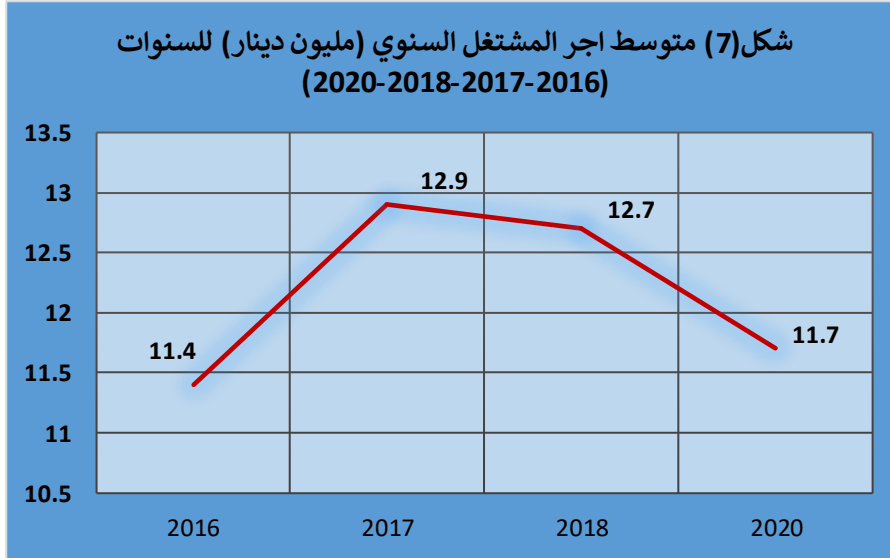


جدول (2) اهم المؤشرات التحليلية للمنشآت الصناعية الكبيرة للسنوات (2016,2017,2018,2020)

المؤشرات	2016	2017	2018	2020	نسبة التغير % (2020-2018)
إنتاجية المشتغل من الإنتاج (مليون دينار)	45.4	53.9	61.2	56.0	-8.5
إنتاجية المشتغل من القيمة المضافة (مليون دينار)	17.7	22.5	28.3	25.6	-9.5
إنتاجية الدينار من الأجور	4	4.2	4.9	4.8	-2.2
متوسط اجر المشتغل السنوي (مليون دينار)	11.4	12.9	12.7	11.7	-7.7
نسبة التصنيع %	56.6	58.2	53.8	54.3	0.9

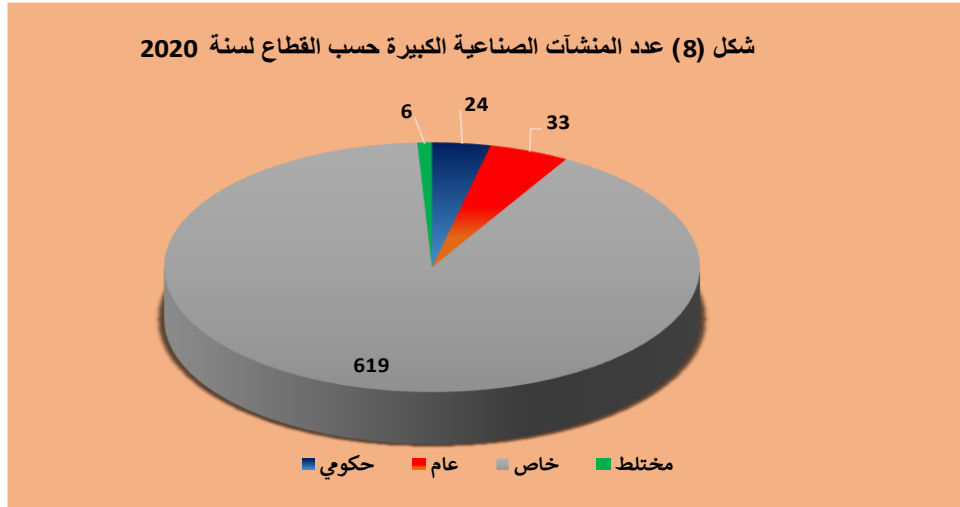
شكل (4) إنتاجية المشتغل من الإنتاج (مليون دينار)
للسنوات (2016-2017-2018-2020)





جدول (1-3) مؤشرات نتائج الاحصاء الصناعي للمنشآت الصناعية الكبيرة حسب القطاع لسنة 2020

المجموع	مختلط	خاص	عام	حكومي	المؤشرات
682	6	619	33	24	عدد المنشآت
112414	1905	26034	57771	26704	عدد المشتغلين
1313	26	159	731	397	قيمة الأجور والمزايا (مليار دينار)
6294	410	2336	2218	1330	قيمة الإنتاج (مليار دينار)
3416	345	1519	910	642	قيمة المستلزمات (مليار دينار)
5781	404	2062	2034	1281	المبيعات (مليار دينار)
2878	65	817	1308	688	القيمة المضافة (مليار دينار)



مؤشرات القطاع الخاص

اثبتت قدرة القطاع الخاص على تفعيل الدورة الاقتصادية وزيادة الإنتاجية مع المحافظة على الجودة وتوفير فرص العمل فلهذا القطاع قوة اقتصادية مهمة وفاعلة وحقيقية مما يقتضي دعمه وتطوير مساهمته في التنمية الاقتصادية لزيادة كفاءة الأداء الاقتصادي للمشاريع وصولاً إلى البناء الحقيقي والاستثمار الأمثل، حيث بلغت قيمة إنتاج القطاع الخاص للأنشطة الاستخراجية والتحويلية (2336) مليار اي ما نسبته (37.1%) من مجموع الانتاج الكلي (راجع جدول رقم 2-3). ويمكن تسليط الضوء على اهم الانشطة في القطاع الخاص اذ ان نشاط صناعة السكر يمثل اعلى قيمة انتاج في القطاع الخاص البالغ (974) مليار ونسبة (41.7%) من مجموع القطاع، ويليه نشاط صنع منتجات طواحين الحبوب البالغ (342) مليار ونسبة (14.6%) اما صناعة الطابوق بلغت قيمة الانتاج (325) مليار ونسبة (13.9%) وبقية الانشطة شكلت (695) مليار ونسبة (29.8%) من مجموع القطاع الخاص كما موضح في جدول (2-3).

جدول رقم (2-3) اعلى قيمة انتاج لانشطة القطاع الخاص والنسبة المئوية من مجموع القطاع

النسبة % من مجموع القطاع	قيمة الانتاج (بالمليار)	النشاط
41.7	974	صناعة السكر
14.6	342	صنع منتجات طواحين الحبوب
13.9	325	صناعة الطابوق
29.8	695	الأنشطة الأخرى
100	2336	المجموع

عدد المشتغلون في القطاع الخاص

اظهرت النتائج ان القطاع الخاص يشغل (26034) مشتغلاً من ضمنهم العاملين بلا اجر (أصحاب المنشآت وافراد عوائلهم) بمختلف الأنشطة اي بنسبة (23.15%) من المجموع الكلي للمشتغلين ويوضح الجدول ادناه ان نشاط صناعة الطابوق يشغل اعلى ايدي عاملة اي بنسبة (51.9%) من مجموع العاملين في القطاع الخاص ومن ثم نشاط طحن الحبوب بنسبة (16.3%).

جدول رقم (3-3) اعلى انشطة تشغيل الايدي العاملة في القطاع الخاص والنسبة المئوية لمجموع القطاع

النسبة % من مجموع القطاع	عدد العاملين	النشاط
51.9	13517	صناعة الطابوق
16.3	4255	طحن الحبوب
7.8	2032	صناعة (العصائر والمشروبات الغازية والمياه)
24	6230	الانشطة الأخرى
100	26034	المجموع

عدد المنشآت الصناعية الكبيرة والمشتغلين فيها وأجورهم والمزايا المقدمة لهم (بالالف دينار) حسب الباب والقطاع لسنة 2020

جدول (4)

المشتغلون بلا اجر*	مجموع الاجور والرواتب والمزايا	المزايا المقدمة للمشتغلين	اجور ورواتب المشتغلين	معدل عدد المشتغلين	عدد المنشآت	القطاع	اسم الصناعة	الباب
0	963687	8790	954897	118	1	حكومي	التعدين واستغلال المحاجر	ب
0	9912408		9912408	862	1	عام		
0	10876095	8790	10867305	980	2		مجموع التعدين واستغلال المحاجر	
0	396153933	26947245	369206688	26586	23	حكومي	الصناعات التحويلية	ج
0	721389238	39421902	681967336	56909	32	عام		
392	159153255	11153371	147999884	25642	619	خاص		
0	25824558	3384623	22439935	1905	6	مختلط		
392	1302520984	80907141	1221613843	111042	680		مجموع الصناعات التحويلية	
392	1313397079	80915931	1232481148	112022	682		المجموع الكلي	

* المشتغلون بلا أجر هم أصحاب المنشآت وأفراد عوائلهم (للقطاع الخاص فقط)

عدد المنشآت الصناعية الكبيرة والمشتغلين فيها وأجورهم والمزايا المقدمة لهم (بالالف دينار) حسب القسم والقطاع لسنة 2020

جدول (5)

المشتغلون بلا اجر	مجموع الاجور والرواتب والمزايا	المزايا المقدمة للمشتغلين	اجور و رواتب المشتغلين	معدل عدد المشتغلين	عدد المنشآت	القطاع	اسم الصناعة	القسم
0	963687	8790	954897	118	1	حكومي		
0	9912408	0	9912408	862	1	عام	انشطة اخرى للتعيين واستغلال المحاجر	8
0	10876095	8790	10867305	980	2	المجموع		
0	10876095	8790	10867305	980	2	مجموع الصناعات الاستخراجية		
الصناعات التحويلية								
0	41303594	3808766	37494828	5279	3	عام	صنع المنتجات الغذائية	
117	35008970	2463087	32545883	5940	205	خاص		10
0	1669789	223035	1446754	318	1	مختلط		
117	77982353	6494888	71487465	11537	209	المجموع		
23	12818692	1782098	11036594	2009	34	خاص	صنع المشروبات	
0	20409398	2922229	17487169	1263	1	مختلط		11
23	33228090	4704327	28523763	3272	35	المجموع		

يتبع

عدد المنشآت الصناعية الكبيرة والمشتغلين فيها وأجورهم والمزايا المقدمة لهم (بالالف دينار) حسب القسم والقطاع لسنة 2020

تابع جدول (5)

المشتغلون بلا اجر	مجموع الاجور والرواتب والمزايا	المزايا المقدمة للمشتغلين	اجور و رواتب المشتغلين	معدل عدد المشتغلين	عدد المنشآت	القطاع	اسم الصناعة	القسم
0	17167564	338910	16828654	1854	1	حكومي		
0	14886450	859380	14027070	1592	2	عام	صنع المنسوجات	13
0	32054014	1198290	30855724	3446	3	المجموع		
0	20725778	0	20725778	1016	1	حكومي		
0	23111860	0	23111860	3169	3	عام	صنع الملابس باستثناء الملابس الفرانية	14
0	43837638	0	43837638	4185	4	المجموع		
0	20999306	860263	20139043	2978	1	حكومي	صنع المنتجات الجلدية والمنتجات ذات الصلة	15
0	20999306	860263	20139043	2978	1	المجموع		
0	265764	8364	257400	41	2	خاص	صنع الخشب ومنتجات الخشب والفلين، باستثناء الأثاث؛ صنع أصناف من الفس ومواد الضفر	16
0	265764	8364	257400	41	2	المجموع		

عدد المنشآت الصناعية الكبيرة والمشتغلين فيها وأجورهم والمزايا المقدمة لهم (بالالف دينار) حسب القسم والقطاع لسنة 2020

تابع جدول (5)

المشتغلون بلا اجر	مجموع الاجور والرواتب والمزايا	المزايا المقدمة للمشتغلين	اجور و رواتب المشتغلين	معدل عدد المشتغلين	عدد المنشآت	القطاع	اسم الصناعة	القسم
0	7338	1488	5850	3	1	خاص		
0	540031	38227	501804	57	1	مختلط	صنع الورق ومنتجات الورق	17
0	547369	39715	507654	60	2	المجموع		
0	1276142	4080	1272062	124	2	حكومي		
0	8923617	278098	8645519	828	2	عام		
3	273411	11592	261819	48	3	خاص	الطباعة واستنساخ وسائط الإعلام المسجلة	18
0	399530	13290	386240	54	1	مختلط		
3	10872700	307060	10565640	1054	8	المجموع		
0	216696761	14753193	201943568	8973	12	حكومي		
0	252464632	12669400	239795232	10645	6	عام	صنع فحم الكوك والمنتجات النفطية	19
3	2989685	276785	2712900	437	7	خاص	المكررة	
3	472151078	27699378	444451700	20055	25	المجموع		

عدد المنشآت الصناعية الكبيرة والمشتغلين فيها وأجورهم والمزايا المقدمة لهم (بالالف دينار) حسب القسم والقطاع لسنة 2020

تابع جدول (5)

المشتغلون بلا اجر	مجموع الاجور والرواتب والمزايا	المزايا المقدمة للمشتغلين	اجور و رواتب المشتغلين	معدل عدد المشتغلين	عدد المنشآت	القطاع	اسم الصناعة	القسم
0	65003890	5496292	59507598	4693	3	حكومي		
0	41403325	3133244	38270081	3503	2	عام	صنع المواد الكيميائية والمنتجات الكيميائية	20
3	1630393	124640	1505753	334	8	خاص		
3	108037608	8754176	99283432	8530	13	المجموع		
0	43239024	0	43239024	4277	1	عام		
0	1036784	234744	802040	157	3	خاص	صنع المنتجات الصيدلانية الأساسية والمستحضرات الصيدلانية	21
0	294789	42499	252290	65	1	مختلط		
0	44570597	277243	44293354	4499	5	المجموع		
0	115326	0	115326	29	1	حكومي		
7	16327265	197629	16129636	1735	12	خاص	صنع منتجات المطاط واللدائن	22
0	2511021	145343	2365678	148	1	مختلط		
7	18953612	342972	18610640	1912	14	المجموع		

عدد المنشآت الصناعية الكبيرة والمشتغلين فيها وأجورهم والمزايا المقدمة لهم (بالالف دينار) حسب القسم والقطاع لسنة 2020

تابع جدول (5)

المشتغلون بلا اجر	مجموع الاجور والرواتب والمزايا	المزايا المقدمة للمشتغلين	اجور و رواتب المشتغلين	معدل عدد المشتغلين	عدد المنشآت	القطاع	اسم الصناعة	القسم
0	20624789	5381507	15243282	3902	1	حكومي		
0	65269349	2763348	62506001	6861	4	عام	صنع منتجات المعادن اللافلزية الأخرى	23
233	84102425	5851006	78251419	14331	334	خاص		
233	169996563	13995861	156000702	25094	339	المجموع		
1	1056877	85152	971725	155	2	خاص	صنع الفلزات القاعدية	24
1	1056877	85152	971725	155	2	المجموع		
0	24215506	333200	23882306	3440	1	عام	صنع منتجات المعادن المشكّلة، باستثناء الآلات والمعدات	25
0	208053	5088	202965	35	2	خاص		
0	24423559	338288	24085271	3475	3	المجموع		
0	104829104	8584432	96244672	8750	4	عام	صنع المعدات الكهربائية	27
1	2826668	96768	2729900	325	4	خاص		
1	107655772	8681200	98974572	9075	8	المجموع		

عدد المنشآت الصناعية الكبيرة والمشتغلين فيها وأجورهم والمزايا المقدمة لهم (بالالف دينار) حسب القسم والقطاع لسنة 2020

تابع جدول (5)

المشتغلون بلا اجر	مجموع الاجور والرواتب والمزايا	المزايا المقدمة للمشتغلين	اجور و رواتب المشتغلين	معدل عدد المشتغلين	عدد المنشآت	القطاع	اسم الصناعة	القسم
0	33544377	113000	33431377	3017	1	حكومي		
0	42866176	3081440	39784736	3102	2	عام	صنع الآلات والمعدات غير المصنفة في موضع آخر	28
0	76410553	3194440	73216113	6119	3	المجموع		
0	58508594	3910594	54598000	5418	1	عام		
0	499240	7740	491500	67	1	خاص	صنع المركبات ذات المحركات والمركبات المقطورة ونصف المقطورة	29
0	59007834	3918334	55089500	5485	2	المجموع		
0	368007	0	368007	45	1	عام		
1	101690	7190	94500	25	1	خاص	صنع الأثاث	31
1	469697	7190	462507	70	2	المجموع		
392	1302520984	80907141	1221613843	111042	680		مجموع الصناعات التحويلية	
392	1313397079	80915931	1232481148	112022	682		المجموع الكلي	

عدد المنشآت الصناعية الكبيرة والمشتغلين فيها وأجورهم والمزايا المقدمة لهم (بالالف دينار) حسب النشاط والقطاع لسنة 2020

جدول (6)

النشاط	اسم الصناعة	القطاع	عدد المنشآت	معدل عدد المشتغلين	اجور ورواتب المشتغلين	المزايا المقدمة للمشتغلين	مجموع الاجور والرواتب والمزايا	مشتغلون بلا اجر
810	إستغلال المحاجر لاستخراج الاحجار والرمال والطين	حكومي	1	118	954897	8790	963687	0
		المجموع	1	118	954897	8790	963687	0
891	أستخراج الكبريت	عام	1	862	9912408	0	9912408	0
		المجموع	1	862	9912408	0	9912408	0
	مجموع التعدين واستغلال المحاجر		2	980	10867305	8790	10876095	0
1010	تجهيز وحفظ اللحوم	خاص	1	119	1075650	11300	1086950	0
		المجموع	1	119	1075650	11300	1086950	0
1030	تجهيز وحفظ الفاكهة والخضر	خاص	3	106	417630	74580	492210	2
		مختلط	1	318	1446754	223035	1669789	0
		المجموع	4	424	1864384	297615	2161999	2

يتبع

عدد المنشآت الصناعية الكبيرة والمشتغلين فيها وأجورهم والمزايا المقدمة لهم (بالالف دينار) حسب النشاط والقطاع لسنة 2020

تابع جدول (6)

النشاط	اسم الصناعة	القطاع	عدد المنشآت	معدل عدد العاملين	اجور ورواتب العاملين	المزايا المقدمة للعاملين	مجموع الاجور والرواتب والمزايا	مشتغلون بلا اجر
1040	صناعة الزيوت و الدهون النباتية و الحيوانية	خاص	2	29	168492	5040	173532	1
		المجموع	2	29	168492	5040	173532	1
1050	صنع منتجات الالبان والمثلجات	عام	2	2662	16943437	1477252	18420689	0
		خاص	17	586	3504554	187527	3692081	8
		المجموع	19	3248	20447991	1664779	22112770	8
1061	صنع منتجات طواحين الحبوب	عام	1	2617	20551391	2331514	22882905	0
		خاص	159	4165	22713298	1855531	24568829	90
		المجموع	160	6782	43264689	4187045	47451734	90
1071	صنع منتجات المخابز	خاص	1	49	430280	8500	438780	0
		المجموع	1	49	430280	8500	438780	0

عدد المنشآت الصناعية الكبيرة والمشتغلين فيها وأجورهم والمزايا المقدمة لهم (بالالف دينار) حسب النشاط والقطاع لسنة 2020

تابع جدول (6)

النشاط	اسم الصناعة	القطاع	عدد المنشآت	معدل عدد العاملين	اجور ورواتب العاملين	المزايا المقدمة للعاملين	مجموع الاجور والرواتب والمزايا	مشتغلون بلا اجر
1072	صنع السكر	خاص	1	268	1327200	174000	1501200	0
		المجموع	1	268	1327200	174000	1501200	0
1073	صنع الكاكاو والشكولاتة والحلويات السكرية	خاص	1	42	198200	21000	219200	1
		المجموع	1	42	198200	21000	219200	1
1079	صنع منتجات الاغذية الاخرى غير مصنفة في موضع آخر	خاص	9	308	1538979	84469	1623448	7
		المجموع	9	308	1538979	84469	1623448	7
1080	صنع الاعلاف الحيوانية المحضرة	خاص	11	268	1171600	41140	1212740	8
		المجموع	11	268	1171600	41140	1212740	8
1104	صنع المشروبات غير الكحولية ، إنتاج المياه المعدنية والمياه الاخرى المعبأة في زجاجات	خاص	34	2009	11036594	1782098	12818692	23
		مختلط	1	1263	17487169	2922229	20409398	0
		المجموع	35	3272	28523763	4704327	33228090	23

عدد المنشآت الصناعية الكبيرة والمشتغلين فيها وأجورهم والمزايا المقدمة لهم (بالالف دينار) حسب النشاط والقطاع لسنة 2020

تابع جدول (6)

النشاط	اسم الصناعة	القطاع	عدد المنشآت	معدل عدد العاملين	اجور ورواتب العاملين	المزايا المقدمة للعاملين	مجموع الاجور والرواتب والمزايا	مشتغلون بلا اجر
1312	نسج المنسوجات	حكومي	1	1854	16828654	338910	17167564	0
		المجموع	1	1854	16828654	338910	17167564	0
1392	صنع المنسوجات الجاهزة باستثناء الملابس	عام	1	1128	10401631	817902	11219533	0
		المجموع	1	1128	10401631	817902	11219533	0
1393	صنع البسط والسجاد	عام	1	464	3625439	41478	3666917	0
		المجموع	1	464	3625439	41478	3666917	0
1410	صنع الملابس باستثناء الملابس الفرانجية	عام	3	3169	23111860	0	23111860	0
		المجموع	3	3169	23111860	0	23111860	0
1420	صناعة أصناف الفراء و صناعة الملابس و أصناف أخرى من التريكو او الكروشيه	حكومي	1	1016	20725778	0	20725778	0
		المجموع	1	1016	20725778	0	20725778	0

عدد المنشآت الصناعية الكبيرة والمشتغلين فيها وأجورهم والمزايا المقدمة لهم (بالالف دينار) حسب النشاط والقطاع لسنة 2020

تابع جدول (6)

النشاط	اسم الصناعة	القطاع	عدد المنشآت	معدل عدد العاملين	اجور ورواتب العاملين	المزايا المقدمة للعاملين	مجموع الاجور والرواتب والمزايا	مشتغلون بلا اجر
1520	صنع الأحذية	حكومي	1	2978	20139043	860263	20999306	0
		المجموع	1	2978	20139043	860263	20999306	0
1629	صنع منتجات خشبية أخرى ، صنع أصناف الفلين والقش ومواد الضفر	خاص	2	41	257400	8364	265764	0
		المجموع	2	41	257400	8364	265764	0
1702	صنع الورق المموج والورق المقوى والاوعية المصنوعة من الورق والورق المقوى	مختلط	1	57	501804	38227	540031	0
		المجموع	1	57	501804	38227	540031	0
1709	صنع أصناف أخرى من الورق والورق المقوى	خاص	1	3	5850	1488	7338	0
		المجموع	1	3	5850	1488	7338	0
1811	الطباعة	حكومي	2	124	1272062	4080	1276142	0
		عام	2	828	8645519	278098	8923617	0
		خاص	3	48	261819	11592	273411	3
		مختلط	1	54	386240	13290	399530	0
		المجموع	8	1054	10565640	307060	10872700	3

عدد المنشآت الصناعية الكبيرة والمشتغلين فيها وأجورهم والمزايا المقدمة لهم (بالالف دينار) حسب النشاط والقطاع لسنة 2020

تابع جدول (6)

النشاط	اسم الصناعة	القطاع	عدد المنشآت	معدل عدد العاملين	اجور ورواتب العاملين	المزايا المقدمة للعاملين	مجموع الاجور والرواتب والمزايا	مشتغلون بلا اجر
1910	صنع منتجات أفران الكوك	حكومي	10	2039	13182639	385806	13568445	0
		عام	4	74	552668	10100	562768	0
		خاص	1	20	58500	3520	62020	1
		المجموع	15	2133	13793807	399426	14193233	1
1920	صنع المنتجات النفطية المكررة	حكومي	2	6934	188760929	14367387	203128316	0
		عام	2	10571	239242564	12659300	251901864	0
		خاص	6	417	2654400	273265	2927665	2
		المجموع	10	17922	430657893	27299952	457957845	2
2011	صنع المواد الكيماوية الأساسية	حكومي	2	49	352620	0	352620	0
		عام	1	1240	15027006	693336	15720342	0
		خاص	2	42	154800	12240	167040	2
		المجموع	5	1331	15534426	705576	16240002	2

عدد المنشآت الصناعية الكبيرة والمشتغلين فيها وأجورهم والمزايا المقدمة لهم (بالالف دينار) حسب النشاط والقطاع لسنة 2020

تابع جدول (6)

النشاط	اسم الصناعة	القطاع	عدد المنشآت	معدل عدد العاملين	اجور ورواتب العاملين	المزايا المقدمة للعاملين	مجموع الاجور والرواتب والمزايا	مشتغلون بلا اجر
2012	صنع الأسمدة والمركبات الأوتويه	حكومي	1	4644	59154978	5496292	64651270	0
		المجموع	1	4644	59154978	5496292	64651270	0
2022	صنع الدهانات والورنيشات والطلاءات المماثلة ، وأحبار الطباعة والمعاجين المستكبة	خاص	4	215	1036613	62962	1099575	0
		المجموع	4	215	1036613	62962	1099575	0
2023	صنع الصابون والمنظفات ، ومستحضرات التنظيف والتلميع ، العطور ومستحضرات التجميل	عام	1	2263	23243075	2439908	25682983	0
		خاص	2	77	314340	49438	363778	1
المجموع			3	2340	23557415	2489346	26046761	1
2100	صنع المواد الصيدلانية والمنتجات الدوائية الكيماوية والنباتية	عام	1	4277	43239024	0	43239024	0
		خاص	3	157	802040	234744	1036784	0
		مختلط	1	65	252290	42499	294789	0
		المجموع	5	4499	44293354	277243	44570597	0
2211	صنع الاطارات والانايب المطاطية وتجديد الأسطح الخارجية للإطارات المطاطية وإعادة بنائها	خاص	1	1393	14461010	18691	14479701	0
		المجموع	1	1393	14461010	18691	14479701	0

عدد المنشآت الصناعية الكبيرة والمشتغلين فيها وأجورهم والمزايا المقدمة لهم (بالالف دينار) حسب النشاط والقطاع لسنة 2020

تابع جدول (6)

النشاط	اسم الصناعة	القطاع	عدد المنشآت	معدل عدد العاملين	اجور ورواتب العاملين	المزايا المقدمة للعاملين	مجموع الاجور والرواتب والمزايا	مشتغلون بلا اجر
		حكومي	1	29	115326	0	115326	0
		خاص	11	342	1668626	178938	1847564	7
		مختلط	1	148	2365678	145343	2511021	0
		المجموع	13	519	4149630	324281	4473911	7
		خاص	1	31	217000	3096	220096	1
		المجموع	1	31	217000	3096	220096	1
		خاص	312	13295	72766804	4911981	77678785	222
		المجموع	312	13295	72766804	4911981	77678785	222
		حكومي	1	3902	15243282	5381507	20624789	0
		عام	2	3059	32428423	135660	32564083	0
		خاص	3	503	3014240	685443	3699683	2
		المجموع	6	7464	50685945	6202610	56888555	2

عدد المنشآت الصناعية الكبيرة والمشتغلين فيها وأجورهم والمزايا المقدمة لهم (بالالف دينار) حسب النشاط والقطاع لسنة 2020

تابع جدول (6)

النشاط	اسم الصناعة	القطاع	عدد المنشآت	معدل عدد العاملين	اجور ورواتب العاملين	المزايا المقدمة للعاملين	مجموع الاجور والرواتب والمزايا	مشتغلون بلا اجر
2395	صنع أصناف من الخرسانة والاسمنت والجص	عام	2	3802	30077578	2627688	32705266	0
		خاص	17	495	2235575	249046	2484621	7
		المجموع	19	4297	32313153	2876734	35189887	7
2396	قطع و تشكيل و اتمام تجهيز الأحجار	خاص	1	7	17800	1440	19240	1
		المجموع	1	7	17800	1440	19240	1
2410	صنع الحديد القاعدي والصلب	خاص	1	108	721725	79992	801717	1
		المجموع	1	108	721725	79992	801717	1
2420	صنع الفلزات الثمينة غير الحديدية القاعدية	خاص	1	47	250000	5160	255160	0
		المجموع	1	47	250000	5160	255160	0
2511	صنع المنتجات المعدنية الإنشائية	عام	1	3440	23882306	333200	24215506	0
		خاص	1	29	180465	3600	184065	0
		المجموع	2	3469	24062771	336800	24399571	0

عدد المنشآت الصناعية الكبيرة والمشتغلين فيها وأجورهم والمزايا المقدمة لهم (بالالف دينار) حسب النشاط والقطاع لسنة 2020

تابع جدول (6)

النشاط	اسم الصناعة	القطاع	عدد المنشآت	معدل عدد العاملين	اجور ورواتب العاملين	المزايا المقدمة للعاملين	مجموع الاجور والرواتب والمزايا	مشتغلون بلا اجر
2599	صنع منتجات المعادن المشكلة الأخرى غير المصنفة في موضع آخر	خاص	1	6	22500	1488	23988	0
		المجموع	1	6	22500	1488	23988	0
2710	صنع المحركات والمولدات والمحولات الكهربائية وأجهزة توزيع الكهرباء والتحكم فيها	عام	2	3450	35091880	3461843	38553723	0
		خاص	1	247	2261000	84000	2345000	0
		المجموع	3	3697	37352880	3545843	40898723	0
2732	صنع الأسلاك والكابلات الإلكترونية والكهربائية الأخرى	عام	1	2585	30474201	2754524	33228725	0
		المجموع	1	2585	30474201	2754524	33228725	0
2750	صنع الأجهزة الكهربائية المنزلية	عام	1	2715	30678591	2368065	33046656	0
		خاص	3	78	468900	12768	481668	1
		المجموع	4	2793	31147491	2380833	33528324	1

عدد المنشآت الصناعية الكبيرة والمشتغلين فيها وأجورهم والمزايا المقدمة لهم (بالالف دينار) حسب النشاط والقطاع لسنة 2020

تابع جدول (6)

النشاط	اسم الصناعة	القطاع	عدد المنشآت	معدل عدد العاملين	اجور ورواتب العاملين	المزايا المقدمة للعاملين	مجموع الاجور والرواتب والمزايا	مشتغلون بلا اجر
2811	صنع المحركات والتوربينات عدا محركات الطائرات والسيارات والدراجات النارية	عام	2	3102	39784736	3081440	42866176	0
		المجموع	2	3102	39784736	3081440	42866176	0
2819	صنع الآلات الأخرى متعددة الأغراض	حكومي	1	3017	33431377	113000	33544377	0
		المجموع	1	3017	33431377	113000	33544377	0
2910	صنع المركبات ذات المحركات	عام	1	5418	54598000	3910594	58508594	0
		المجموع	1	5418	54598000	3910594	58508594	0
2920	صنع هياكل (أعمال تجهيز العربات) للمركبات ذات المحركات ، صنع المركبات المقطورة ونصف المقطورة	خاص	1	67	491500	7740	499240	0
		المجموع	1	67	491500	7740	499240	0
3100	صنع الأثاث	عام	1	45	368007	0	368007	0
		خاص	1	25	94500	7190	101690	1
		المجموع	2	70	462507	7190	469697	1
	مجموع الصناعات التحويلية		680	111042	1221613843	80907141	1302520984	392
	المجموع الكلي		682	112022	1232481148	80915931	1313397079	392

قيمة المبيعات والانتاج (بالالف دينار) حسب الباب والقطاع لسنة 2020

جدول (7)

الباب	اسم الصناعة	القطاع	مجموع قيمة المبيعات	قيمة الانتاج تام الصنع	قيمة الانتاج غير التام الصنع ومنتجات اخرى	ايرادات النشاط الخدمي وتشغيل للغير	اجمالي الانتاج بسعر السوق (سعر المنتج)	قيمة الانتاج بسعر تكلفة عوامل الانتاج
ب	التعدين واستغلال المحاجر	حكومي	802833	802833	0	0	802833	802833
		عام	1053957	1885001	0	0	1885001	1885001
	مجموع التعدين واستغلال المحاجر		1856790	2687834	0	0	2687834	2687834
ج	الصناعات التحويلية	حكومي	1280096245	1304243883	9730732	14846696	1328821311	1328606377
		عام	2033345064	2134372273	31340229	50749735	2216462237	2215994037
		خاص	2061832476	2062746422	661924	272744178	2336152524	2336082724
		مختلط	403697518	403759446	2060898	4402100	410222444	410222444
	مجموع الصناعات التحويلية		5778971303	5905122024	43793783	342742709	6291658516	6290905582
	المجموع الكلي		5780828093	5907809858	43793783	342742709	6294346350	6293593416

قيمة المبيعات والانتاج (بالالف دينار) حسب القسم والقطاع لسنة 2020

جدول (8)

القسم	اسم الصناعة	القطاع	مجموع قيمة المبيعات	قيمة الانتاج التام الصنع	قيمة الانتاج غير التام ومنتجات اخرى	ايرادات النشاط الخدمي وتشغيل للغير	اجمالي الانتاج بسعر السوق (سعر المنتج)	قيمة الانتاج بسعر تكلفة عوامل الانتاج
8	انشطة اخرى للتعيين واستغلال المحاجر	حكومي	802833	802833	0	0	802833	802833
		عام	1053957	1885001	0	0	1885001	1885001
		المجموع	1856790	2687834	0	0	2687834	2687834
		مجموع الصناعات الاستخراجية	1856790	2687834	0	0	2687834	2687834
10	صنع المنتجات الغذائية	عام	71999328	72100183	246	3058857	75159286	75159286
		خاص	1076783500	1076785607	0	272575495	1349356602	1349361102
		مختلط	3220994	3220994	0	1778821	4999815	4999815
		المجموع	1152003822	1152106784	246	277413173	1429515703	1429520203
11	صنع المشروبات	خاص	318262764	318262764	0	36302	318295866	318317066
		مختلط	396714971	396714971	946339	41839	397703149	397703149
		المجموع	714977735	714977735	964339	78141	716017015	716020215

يتبع

قيمة المبيعات والانتاج (بالالف دينار) حسب القسم والقطاع لسنة 2020

تابع جدول (8)

القسم	اسم الصناعة	القطاع	مجموع قيمة المبيعات	قيمة الانتاج التام الصنع	قيمة الانتاج غير التام ومنتجات اخرى	ايرادات النشاط الخدمي وتشغيل للغير	اجمالي الانتاج بسعر السوق (سعر المنتج)	قيمة الانتاج بسعر تكلفة عوامل الانتاج
13	صنع المنسوجات	حكومي	7723391	9416007	-1162	0	9414845	9414845
		عام	1108419	350671	1068	0	351739	351739
		المجموع	8831810	9766678	-94	0	9766584	9766584
14	صنع الملابس باستثناء الملابس الفرانجية	حكومي	51175212	51175212	0	111080	51286292	51071358
		عام	1190325	1190325	0	223651	1413976	1413976
		المجموع	52365537	52365537	0	334731	52485334	52700268
15	صنع المنتجات الجلدية والمنتجات ذات الصلة	حكومي	994346	1389248	216674	15833	1621755	1621755
		المجموع	994346	1389248	216674	15833	1621755	1621755
16	صنع الخشب ومنتجات الخشب والفلين، باستثناء الأثاث؛ صنع أصناف من القش ومواد الضفر	خاص	716390	716390	0	0	716390	716390
		المجموع	716390	716390	0	0	716390	716390

قيمة المبيعات والانتاج (بالالف دينار) حسب القسم والقطاع لسنة 2020

تابع جدول (8)

القسم	اسم الصناعة	القطاع	مجموع قيمة المبيعات	قيمة الانتاج التام الصنع	قيمة الانتاج غير التام ومنتجات اخرى	ايرادات النشاط الخدمي وتشغيل للغير	اجمالي الانتاج بسعر السوق (سعر المنتج)	قيمة الانتاج بسعر تكلفة عوامل الانتاج
		خاص	50000	50000	0	0	50000	50000
17	صنع الورق ومنتجات الورق	مختلط	779156	779156	0	254278	1033434	1033434
		المجموع	829156	829156	0	254278	1083434	1083434
		حكومي	931843	931843	0	0	931843	931843
		عام	938575	938575	-811522	8705	135758	135758
18	الطباعة واستنساخ وسانط الإعلام المسجلة	خاص	910623	910623	0	0	910623	910623
		مختلط	1020542	1020542	0	0	1020542	1020542
		المجموع	3801583	3801583	-811522	8705	2998766	2998766
		حكومي	995872291	1020582468	1285266-	5809678	1025106880	1025106880
		عام	1602860592	1696315371	9451473	128422	1705427470	1705895266
19	صنع فحم الكوك والمنتجات النفطية المكررة	خاص	92715676	93165608	0	0	93165608	93165608
		المجموع	2691448559	2810063447	8166207	5938100	2823699958	2824167754

قيمة المبيعات والانتاج (بالالف دينار) حسب القسم والقطاع لسنة 2020

تابع جدول (8)

القسم	اسم الصناعة	القطاع	مجموع قيمة المبيعات	قيمة الانتاج التام الصنع	قيمة الانتاج غير التام ومنتجات اخرى	ايرادات النشاط الخدمي وتشغيل للغير	اجمالي الانتاج بسعر السوق (سعر المنتج)	قيمة الانتاج بسعر تكلفة عوامل الانتاج
		حكومي	125279945	124365855	0	75825	124441680	124441680
20	صنع المواد الكيميائية والمنتجات الكيميائية	عام	3895539	4431311	0	27443400	31874711	31874384
		خاص	15727484	15733614	0	0	15733614	15733614
		المجموع	144902968	144530780	0	27519225	172050005	172049678
		عام	35370798	35370798	0	0	35370798	35370798
21	صنع المنتجات الصيدلانية الأساسية والمستحضرات الصيدلانية	خاص	5400790	5400790	0	0	5400790	5400790
		مختلط	1869425	1953804	1120310	0	3074114	3074114
		المجموع	42641013	42725392	1120310	0	43845702	43845702
		حكومي	249600	249600	0	0	249600	249600
22	صنع منتجات المطاط واللدائن	خاص	29888974	29888974	7707	168683	30065364	30065364
		مختلط	92430	69979	-23751	2369001	2415229	2415229
		المجموع	30231004	30208553	-16044	2537684	32730193	32730193

قيمة المبيعات والانتاج (بالالف دينار) حسب القسم والقطاع لسنة 2020

تابع جدول (8)

القسم	اسم الصناعة	القطاع	مجموع قيمة المبيعات	قيمة الانتاج التام الصنع	قيمة الانتاج غير التام ومنتجات اخرى	ايرادات النشاط الخدمي وتشغيل للغير	اجمالي الانتاج بسعر السوق (سعر المنتج)	قيمة الانتاج بسعر تكلفة عوامل الانتاج
23	صنع منتجات المعادن اللافلزية الأخرى	حكومي	84020200	82284233	3698791	17978	86001002	86001002
		عام	120482784	120237484	1558199	9079136	130874819	130874819
		خاص	503239320	503695097	654217	0	504287214	504349314
		المجموع	707742304	706216814	5911207	9097114	721163035	721225135
24	صنع الفلزات القاعدية	خاص	4247550	4247550	0	0	4247550	4247550
		المجموع	4247550	4247550	0	0	4247550	4247550
25	صنع منتجات المعادن المشكّلة، باستثناء الآلات والمعدات	عام	5760000	5760000	0	0	5760000	5760000
		خاص	885420	885420	0	0	885420	885420
		المجموع	6645420	6645420	0	0	6645420	6645420
27	صنع المعدات الكهربائية	عام	39533095	48452322	11061226	2862015	62375563	62375563
		خاص	11341250	11341250	0	0	11341250	11341250
		المجموع	50874345	59793572	11061226	2862015	73716813	73716813

قيمة المبيعات والانتاج (بالالف دينار) حسب القسم والقطاع لسنة 2020

تابع جدول (8)

القسم	اسم الصناعة	القطاع	مجموع قيمة المبيعات	قيمة الانتاج التام الصنع	قيمة الانتاج غير التام ومنتجات اخرى	ايرادات النشاط الخدمي وتشغيل للغير	اجمالي الانتاج بسعر السوق (سعر المنتج)	قيمة الانتاج بسعر تكلفة عوامل الانتاج	
28	صنع الآلات والمعدات غير المصنفة في موضع آخر	حكومي	13849417	13849417	7101695	8780000	29731112	29731112	
		عام	33626948	36601335	8833378	144331	45579044	45579044	
		المجموع	47476365	50450752	15935073	8924331	75310156	75310156	
29	صنع المركبات ذات المحركات والمركبات المقطورة ونصف المقطورة	عام	116548646	112593883	1246161	7759379	121599423	121599346	
		خاص	1458000	1458000	0	0	1458000	1458000	
		المجموع	118006646	114051883	1246161	7759379	123057346	123057423	
31	صنع الأثاث	حكومي	30015	30015	0	0	30015	30015	
		خاص	204735	204735	0	0	204735	204735	
		المجموع	234750	234750	0	0	234750	234750	
			مجموع الصناعات التحويلية	5778971303	5905122024	43793783	342742709	6291658516	6290905582
			المجموع الكلي	5780828093	5907809858	43793783	342742709	6294346350	6293593416

قيمة المبيعات والانتاج (بالالف دينار) حسب النشاط والقطاع لسنة 2020

جدول (9)

النشاط	اسم الصناعة	القطاع	مجموع قيمة المبيعات	قيمة الانتاج التام الصنع	قيمة الانتاج غير التام ومنتجات الاخرى	ايرادات النشاط الخدمي والتشغيل للغير	اجمالي الانتاج بسعر السوق (سعر المنتج)	اجمالي الانتاج بسعر تكلفة عوامل الانتاج
810	إستغلال المحاجر لاستخراج الاحجار والرمال والطين	حكومي	802833	802833	0	0	802833	802833
		المجموع	802833	802833	0	0	802833	802833
891	أستخراج الكبريت	عام	1053957	1885001	0	0	1885001	1885001
		المجموع	1053957	1885001	0	0	1885001	1885001
	مجموع التعدين واستغلال المحاجر		1856790	2687834	0	0	2687834	2687834
1010	تجهيز وحفظ اللحوم	خاص	13704000	13704000	0	0	13704000	13704000
		المجموع	13704000	13704000	0	0	13704000	13704000
1030	تجهيز وحفظ الفاكهة والخضر	مختلط	3220994	3220994	0	1778821	4999815	4999815
		المجموع	11049814	11049814	0	1778821	12828635	12828635

يتبع

قيمة المبيعات والانتاج (بالالف دينار) حسب النشاط والقطاع لسنة 2020

تابع جدول (9)

النشاط	اسم الصناعة	القطاع	مجموع قيمة المبيعات	قيمة الانتاج التام الصنع	قيمة الانتاج غير التام ومنتجات الاخرى	ايرادات النشاط الخدمي والتشغيل للغير	اجمالي الانتاج بسعر السوق (سعر المنتج)	اجمالي الانتاج بسعر السوق (سعر المنتج)
1040	صناعة الزيوت والدهون النباتية والحيوانية	خاص	2384323	2384323	0	0	2384323	2384323
			2384323	2384323	0	0	2384323	2384323
		عام	2176833	2277688	0	276563	2554251	2554251
1050	صنع منتجات الالبان والملحقات	خاص	26921887	26923994	246	0	26924240	26924240
		المجموع	29098720	29201682	246	276563	29478491	29478491
		عام	69822495	69822495	0	2782294	72604789	72604789
1061	صنع منتجات طواحين الحبوب	خاص	0	0	0	272489495	272489495	272489495
		المجموع	69822495	69822495	0	275271789	345094284	345094284
		خاص	1858298	1858298	0	0	1858298	1858298
1071	صنع منتجات المخابز	المجموع	1858298	1858298	0	0	1858298	1858298

قيمة المبيعات والانتاج (بالالف دينار) حسب النشاط والقطاع لسنة 2020

تابع جدول (9)

النشاط	اسم الصناعة	القطاع	مجموع قيمة المبيعات	قيمة الانتاج التام الصنع	قيمة الانتاج غير التام ومنتجات الاخرى	ايرادات النشاط الخدمي والتشغيل للغير	اجمالي الانتاج بسعر السوق (سعر المنتج)	اجمالي الانتاج بسعر السوق (سعر المنتج)
1072	صنع السكر	خاص	973624471	973624471	0	0	973624471	973624471
		المجموع	973624471	973624471	0	0	973624471	973624471
1073	صنع الكاكاو والشكولاتة والحلويات السكرية	خاص	656714	656714	0	0	656714	656714
		المجموع	656714	656714	0	0	656714	656714
1079	صنع منتجات الاغذية الاخرى غير مصنفة في موضع آخر	خاص	13216037	13216037	0	0	13216037	13216037
		المجموع	13216037	13216037	0	0	13216037	13216037
1080	صنع الاعلاف الحيوانية المحضرة	خاص	36588950	36588950	0	86000	36674950	36674950
		المجموع	36588950	36588950	0	86000	36674950	36674950
1104	صنع المشروبات غير الكحولية ، إنتاج المياه المعدنية والمياه الاخرى المعبأة في زجاجات	مختلط	396714971	396714971	946339	0	397661310	318262764
		المجموع	714977735	714977735	946339	0	715920874	715924074
1312	نسيج المنسوجات	حكومي	7723391	9416007	-1162	36302	9451147	9451147
		المجموع	7723391	9416007	-1162	36302	9451147	9451147

قيمة المبيعات والانتاج (بالالف دينار) حسب النشاط والقطاع لسنة 2020

تابع جدول (9)

النشاط	اسم الصناعة	القطاع	مجموع قيمة المبيعات	قيمة الانتاج التام الصنع	قيمة الانتاج غير التام ومنتجات الاخرى	ايرادات النشاط الخدمي والتشغيل للغير	اجمالي الانتاج بسعر السوق (سعر المنتج)	اجمالي الانتاج بسعر السوق (سعر المنتج)
1392	صنع المنسوجات الجاهزة بإستثناء الملبوسات	عام	809147	65710	16036	40257	122003	122003
		المجموع	809147	65710	16036	40257	122003	122003
1393	صنع البسط والسجاد	عام	299272	284961	-14968	1582	271575	271575
		المجموع	299272	284961	-14968	1582	271575	271575
1410	صنع الملبوسات بإستثناء الملبوسات الفرانية	حكومي	1190325	1190325	0	223651	1413976	1413976
		المجموع	1190325	1190325	0	223651	1413976	1413976
1420	صناعة و تفصيل الملابس الجاهزة عدا الملابس المصنوعة من الفراء		51175212	51175212	0	111080	51071358	51286292
			51175212	51175212	0	111080	51071358	51286292
1520	صنع الأحذية	حكومي	994346	1389248	216674	15833	1621755	1621755
		المجموع	994346	1389248	216674	15833	1621755	1621755
1629	صنع منتجات خشبية أخرى ، صنع أصناف الفلين والقش ومواد الضفر	خاص	716390	716390	0	0	716390	716390
		المجموع	716390	716390	0	0	716390	716390

قيمة المبيعات والانتاج (بالالف دينار) حسب النشاط والقطاع لسنة 2020

تابع جدول (9)

النشاط	اسم الصناعة	القطاع	مجموع قيمة المبيعات	قيمة الانتاج التام الصنع	قيمة الانتاج غير التام ومنتجات الاخرى	ايرادات النشاط الخدمي والتشغيل للغير	اجمالي الانتاج بسعر السوق (سعر المنتج)	اجمالي الانتاج بسعر السوق (سعر المنتج)
1702	صنع الورق المموج والورق المقوى والاعوية المصنوعة من الورق والورق المقوى	مختلط	779156	779156	0	254278	1033434	1033434
		المجموع	779156	779156	0	254278	1033434	1033434
1709	صنع أصناف أخرى من الورق والورق المقوى	خاص	50000	50000	0	0	50000	50000
		المجموع	50000	50000	0	0	50000	50000
1811	الطباعة	حكومي	931843	931843	0	0	931843	931843
		عام	938575	938575	-811522	8705	135758	135758
		خاص	910623	910623	0	0	910623	910623
		مختلط	1020542	1020542	0	0	1020542	1020542
		المجموع	3801583	3801583	-811522	8705	2998766	2998766
1910	صنع منتجات أفران الكوك	حكومي	18376523	18376523	0	4869314	23245837	23245837
		عام	8496120	8496120	0	0	8496120	8496120
		خاص	385050	385050	0	0	385050	385050
		المجموع	27257693	27257693	0	4869314	32127007	32127007

قيمة المبيعات والانتاج (بالالف دينار) حسب النشاط والقطاع لسنة 2020

تابع جدول (9)

النشاط	اسم الصناعة	القطاع	مجموع قيمة المبيعات	قيمة الانتاج التام الصنع	قيمة الانتاج غير التام ومنتجات الاخرى	ايرادات النشاط الخدمي والتشغيل للغير	اجمالي الانتاج بسعر السوق (سعر المنتج)	اجمالي الانتاج بسعر السوق (سعر المنتج)
		حكومي	977495768	1002205945	-1285266	940364	1001861043	1001861043
1920	صنع المنتجات النفطية المكررة	عام خاص	1594364472	1687819251	9451473	128422	1697399146	1696931350
			92330626	92780558	0	0	92780558	92780558
		المجموع	2664190866	2782805754	8166207	1068786	2792040747	2791572951
		حكومي	1075630	1075630	0	0	1075630	1075630
2011	صنع المواد الكيماوية الأساسية	عام خاص	1910903	2559246	0	0	2559246	2559246
			1887600	1887600	0	0	1887600	1887600
		المجموع	4874133	5522476	0	0	5522476	5522476
2012	صنع الأسمدة والمركبات الأزوتية	عام	124204315	123290225	0	75825	123366050	123366050
		المجموع	124204315	123290225	0	75825	123366050	123366050
2022	صنع الدهانات والورنيشات والطلاءات المماثلة ، وأحبار الطباعة والمعاجين المستنكية	خاص	8385049	8385049	0	0	8385049	8385049
		المجموع	8385049	8385049	0	0	8385049	8385049

قيمة المبيعات والانتاج (بالالف دينار) حسب النشاط والقطاع لسنة 2020

تابع جدول (9)

النشاط	اسم الصناعة	القطاع	مجموع قيمة المبيعات	قيمة الانتاج التام الصنع	قيمة الانتاج غير التام ومنتجات الأخرى	ايرادات النشاط الخدمي والتشغيل للغير	اجمالي الانتاج بسعر السوق (سعر المنتج)	اجمالي الانتاج بسعر السوق (سعر المنتج)
2023	صنع الصابون والمنظفات ، ومستحضرات التنظيف والتلميع ، العطور ومستحضرات التجميل	عام	1984636	1872065	0	27443400	29315138	29315465
		خاص	5454835	5460965	0	0	5460965	5460965
		المجموع	7439471	7333030	0	27443400	34776103	34776430
2100	صنع المواد الصيدلانية والمنتجات الدوائية الكيماوية والنباتية	عام	35370798	35370798	0	0	35370798	35370798
		خاص	5400790	5400790	0	0	5400790	5400790
		مختلط	1869425	1953804	1120310	0	3074114	3074114
المجموع	42641013	42725392	1120310	0	43845702	43845702		
2211	صنع الاطارات والانابيب المطاطية وتجديد الأسطح الخارجية للإطارات المطاطية وإعادة بنائها	حكومي	144280	144280	7707	168683	320670	320670
		المجموع	144280	144280	7707	168683	320670	320670
2220	صنع المنتجات اللدائنية	حكومي	249600	249600	0	0	249600	249600
		خاص	29744694	29744694	0	0	29744694	29744694
		مختلط	92430	69979	-5751	2369001	2433229	2433229
المجموع	30086724	30064273	-5751	2369001	32427523	32427523		
2391	صنع المنتجات الحرارية	خاص	766800	766800	0	0	766800	766800
		المجموع	766800	766800	0	0	766800	766800

قيمة المبيعات والانتاج (بالالف دينار) حسب النشاط والقطاع لسنة 2020

تابع جدول (9)

النشاط	اسم الصناعة	القطاع	مجموع قيمة المبيعات	قيمة الانتاج التام الصنع	قيمة الانتاج غير التام ومنتجات الاخرى	ايرادات النشاط الخدمي والتشغيل للغير	اجمالي الانتاج بسعر السوق (سعر المنتج)	اجمالي الانتاج بسعر السوق (سعر المنتج)
2392	صنع المنتجات الطينية الإنشائية	خاص	325169341	325169341	0	0	325169341	325107241
		المجموع	325169341	325169341	0	0	325169341	325107241
2394	صنع الاسمنت ومنتجات صلبه نصف جاهزة	حكومي	84020200	82284233	3698791	17978	86001002	86001002
		عام	118797111	118601654	1558199	8780000	128939853	128939853
		خاص	159093127	159548904	654217	0	160203121	160203121
		المجموع	361910438	360434791	5911207	8797978	375143976	375143976
2395	صنع أصناف من الخرسانة والاسمنت والجص	عام	1685673	1635830	0	299136	1934966	1934966
		خاص	18123927	18123927	0	0	18123927	18123927
		المجموع	19809600	19759757	0	299136	20058893	20058893
2396	قطع و تشكيل و إتمام تجهيز الاحجار	خاص	86125	86125	0	0	86125	86125
		المجموع	86125	86125	0	0	86125	86125
2410	صنع الحديد القاعدي والصلب	خاص	3563550	3563550	0	0	3563550	3563550
		المجموع	3563550	3563550	0	0	3563550	3563550
2420	صنع الفلزات الثمينة غير الحديدية القاعدية	خاص	684000	684000	0	0	684000	684000
		المجموع	684000	684000	0	0	684000	684000

قيمة المبيعات والانتاج (بالالف دينار) حسب النشاط والقطاع لسنة 2020

تابع جدول (9)

النشاط	اسم الصناعة	القطاع	مجموع قيمة المبيعات	قيمة الانتاج التام الصنع	قيمة الانتاج غير التام ومنتجات الاخرى	ايرادات النشاط الخدمي والتشغيل للغير	اجمالي الانتاج بسعر السوق (سعر المنتج)	اجمالي الانتاج بسعر السوق (سعر المنتج)
		عام	5760000	5760000	0	0	5760000	5760000
2511	صنع المنتجات المعدنية الإنشائية	خاص	690520	690520	0	0	690520	690520
		المجموع	6450520	6450520	0	0	6450520	6450520
	صنع منتجات المعادن المشكلة الأخرى غير المصنفة في موضع آخر	خاص	194900	194900	0	0	194900	194900
2599		المجموع	194900	194900	0	0	194900	194900
	صنع المحركات والمولدات والمحولات الكهربائية وأجهزة توزيع الكهرباء والتحكم فيها	عام	24339387	29728294	9576039	0	39304333	39304333
2710		خاص	9672500	9672500	0	0	9672500	9672500
		المجموع	34011887	39400794	9576039	0	48976833	48976833
	صنع الأسلاك والكابلات الإلكترونية والكهربائية الأخرى	عام	14609912	18723878	1485187	0	20209065	20209065
2732		المجموع	14609912	18723878	1485187	0	20209065	20209065
	صنع الأجهزة الكهربائية المنزلية	عام	583796	150	0	2862015	2862165	2862165
2750		خاص	1668750	1668750	0	0	1668750	1668750
		المجموع	2252546	1668900	0	2862015	4530915	4530915
	صنع المحركات والتوربينات عدا محركات الطائرات والسيارات والدراجات النارية	عام	33626948	36601335	8833378	144331	45579044	45579044
2811		المجموع	33626948	36601335	8833378	144331	45579044	45579044

قيمة المبيعات والانتاج (بالالف دينار) حسب النشاط والقطاع لسنة 2020

تابع جدول (9)

النشاط	اسم الصناعة	القطاع	مجموع قيمة المبيعات	قيمة الانتاج التام الصنع	قيمة الانتاج غير التام ومنتجات الأخرى	ايرادات النشاط الخدمي والتشغيل للغير	اجمالي الانتاج بسعر السوق (سعر المنتج)	اجمالي الانتاج بسعر السوق (سعر المنتج)
2819	صنع الآلات الأخرى متعددة الأغراض	حكومي	13849417	13849417	7101695	8780000	29731112	29731112
		المجموع	13849417	13849417	7101695	8780000	29731112	29731112
2910	صنع المركبات ذات المحركات	عام	116548646	112593883	1246161	7759379	121599423	121599346
		المجموع	116548646	112593883	1246161	7759379	121599423	121599346
2920	صنع هياكل (أعمال تجهيز العربات) للمركبات ذات المحركات ، صنع المركبات المقطورة ونصف المقطورة	خاص	1458000	1458000	0	0	1458000	1458000
		المجموع	1458000	1458000	0	0	1458000	1458000
3100	صنع الأثاث	خاص	204735	204735	0	0	204735	30015
		المجموع	234750	234750	0	0	234750	204735
	مجموع الصناعات التحويلية		5778971303	5905122024	43793783	342742709	6291658516	6290905582
	المجموع الكلي		5780828093	5907809858	43793783	342742709	6294346350	6293593416

قيمة مستلزمات الانتاج السلعية والخدمية (بالالف دينار) حسب الباب والقطاع لسنة 2020

جدول (10)

مجموع قيمة المستلزمات	المستلزمات الخدمية	المستلزمات السلعية			القطاع	اسم الصناعة	الباب
		المستلزمات السلعية الاخرى	مواد التعبئة والتغليف	خامات والمواد اولية			
248611	28396	161171	2445	56599	حكومي		
2251851	817743	596256	17478	820374	عام	التعدين واستغلال المحاجر	ب
2500462	846139	757427	19923	876973		مجموع التعدين واستغلال المحاجر	
642221955	71997341	73245062	8573723	488405829	حكومي		
907837995	40632600	165509890	21524408	680171097	عام		
1518813001	76215840	219438567	134500146	1088658448	خاص	الصناعات التحويلية	ج
345083424	31799357	10995998	201974830	100313239	مختلط		
3413956375	220645138	469189517	366573107	2357548613		مجموع الصناعات التحويلية	
3416456837	221491277	469946944	366593030	2358425586		المجموع الكلي	

قيمة مستلزمات الانتاج السلعية والخدمية (بالالف دينار) حسب القسم والقطاع لسنة 2020

جدول (11)

مجموع قيمة المستلزمات	المستلزمات الخدمية	المستلزمات السلعية			القطاع	اسم الصناعة	الباب
		المستلزمات السلعية الاخرى	مواد التعبئة والتغليف	خامات والمواد اولية			
248611	28396	161171	2445	56599	حكومي	انشطة اخرى للتعيين واستغلال المحاجر	8
2251851	817743	596256	17478	820374	عام		
2500462	846139	757427	19923	876973	المجموع		
2500462	846139	757427	19923	876973	مجموع الصناعات الاستخراجية		
20926131	1805765	3424096	14517687	1178583	عام	صنع المنتجات الغذائية	10
1024010166	18734567	65084228	60248824	879942547	خاص		
2280191	846632	118418	147035	1168106	مختلط		
1047216488	21386964	68626742	74913546	882289236	المجموع		
129796172	6943726	12890766	65728082	44233598	خاص	صنع المشروبات	11
340467479	30040025	10719130	201825899	97882425	مختلط		
470263651	36983751	23609896	267553981	142116023	المجموع		
8520959	445281	599193	8529	7467956	حكومي	صنع المنسوجات	13
470848	329558	84845	20157	36288	عام		
8991807	774839	684038	28686	7504244	المجموع		
28761126	18107854	750000	0	9903272	حكومي	صنع الملابس باستثناء الملابس الفرانجية	14
701459	414056	51365	6632	229406	عام		
29462585	18521910	801365	6632	10132678	المجموع		

يتبع

قيمة مستلزمات الانتاج السلعية والخدمية (بالاف دينار) حسب القسم والقطاع لسنة 2018

تابع جدول (11)

مجموع قيمة المستلزمات	المستلزمات الخدمية	المستلزمات السلعية			القطاع	اسم الصناعة	الباب
		المستلزمات السلعية الاخرى	مواد التعبئة والتغليف	خامات والمواد اولية			
5143944	1248417	2980334	52468	862725	حكومي	صنع المنتجات الجلدية والمنتجات	15
5143944	1248417	2980334	52468	862725	المجموع		
415012	30530	53150	0	331332	خاص	صنع الخشب ومنتجات الخشب	16
415012	30530	53150	0	331332	المجموع		
16888	2930	10325	900	2733	خاص	صنع الورق ومنتجات الورق	17
913177	23017	35010	0	855150	مختلط		
930065	25947	45335	900	857883	المجموع		
304114	26480	62929	0	214705	حكومي	الطباعة واستنساخ وسائط الإعلام المسجلة	18
555151	103723	262196	2739	186493	عام		
345887	113980	72156	0	159751	خاص		
326982	56775	51910	0	218297	مختلط		
1532134	300958	449191	2739	779246	المجموع		
515705278	40422959	30879227	240897	444162195	حكومي	صنع فحم الكوك والمنتجات النفطية المكررة	19
579576389	9845055	35500538	0	534230796	عام		
65242266	3720203	2028995	0	59493068	خاص		
1160523933	53988217	68408760	240897	1037886059	المجموع		

قيمة مستلزمات الانتاج السلعية والخدمية (بالاف دينار) حسب القسم والقطاع لسنة 2018

تابع جدول (11)

مجموع قيمة المستلزمات	المستلزمات الخدمية	المستلزمات السلعية			القطاع	اسم الصناعة	الباب
		المستلزمات السلعية الاخرى	مواد التعبئة والتغليف	خامات والمواد اولية			
24984668	4284743	6317173	3737865	10644887	حكومي	صنع المواد الكيميائية والمنتجات الكيميائية	20
7092138	2625240	1895518	1063029	1508351	عام		
12548117	498494	580947	1309406	10159270	خاص		
44624923	7408477	8793638	6110300	22312508	المجموع		
11522756	2215550	1489041	1808573	6009592	عام	صنع المنتجات الصيدلانية الأساسية والمستحضرات الصيدلانية	21
3178667	472960	273200	698050	1734457	خاص		
843314	662632	41208	1896	137578	مختلط		
15544737	3351142	1803449	2508519	7881627	المجموع		
99870	11670	1120	0	87080	حكومي	صنع منتجات المطاط واللدائن	22
22645184	1135487	1174735	420821	19914141	خاص		
252281	170276	30322	0	51683	مختلط		
22997335	1317433	1206177	420821	20052904	المجموع		
52128056	6997754	29842600	4530598	10757104	حكومي	صنع منتجات المعادن اللافلزية الأخرى	23
100947666	14437282	64458188	3933631	18118565	عام		
250103066	43897133	136397150	6021685	63787098	خاص		
403178788	65332169	230697938	14485914	92662767	المجموع		

قيمة مستلزمات الانتاج السلعية والخدمية (بالاف دينار) حسب القسم والقطاع لسنة 2018

تابع جدول (11)

مجموع قيمة المستلزمات	المستلزمات الخدمية	المستلزمات السلعية			القطاع	اسم الصناعة	الياب
		المستلزمات السلعية الاخرى	مواد التعبئة والتغليف	خامات والمواد اولية			
1820547	242200	475146	0	1103201	خاص	صنع الفلزات القاعدية	24
1820547	242200	475146	0	1103201	المجموع		
1975140	270000	330000	32000	1343140	عام	صنع منتجات المعادن المشكّلة، باستثناء الآلات والمعدات	25
567653	128900	103850	798	334105	خاص		
2542793	398900	433850	32798	1677245	المجموع		
38461057	4023928	6870839	137897	27428393	عام	صنع المعدات الكهربائية	27
7199914	239090	205214	71580	6684030	خاص		
45660971	4263018	7076053	209477	34112423	المجموع		
6573940	452183	1812486	3366	4305905	حكومي	صنع الآلات والمعدات غير المصنّفة في موضع آخر	28
77734200	3871677	50415487	0	23447036	عام		
84308140	4323860	52227973	3366	27752941	المجموع		
67830516	670766	716137	2063	66441550	عام	صنع المركبات ذات المحركات والمركبات المقطورة ونصف	29
900480	51000	84515	0	764965	خاص		
68730996	721766	800652	2063	67206515	المجموع		
44544	20000	11640	0	12904	عام	صنع الأثاث	31
22982	4640	4190	0	14152	خاص		
67526	24640	15830	0	27056	المجموع		
3413956375	220645138	469189517	366573107	2357548613		مجموع الصناعات التحويلية	
3416456837	221491277	469946944	366593030	2358425586		المجموع الكلي	

قيمة مستلزمات الانتاج السلعية والخدمية (بالالف دينار) حسب النشاط والقطاع لسنة 2020

جدول (12)

مجموع قيمة المستلزمات	المستلزمات الخدمية	المستلزمات السلعية			القطاع	اسم الصناعة	الباب
		المستلزمات السلعية الاخرى	مواد التعبئة والتغليف	خامات والمواد اولية			
248611	28396	161171	2445	56599	حكومي	إستغلال المحاجر لاستخراج الاحجار والرمال والطين	810
248611	28396	161171	2445	56599	المجموع		
2251851	817743	596256	17478	820374	عام	أستخراج الكبريت	891
2251851	817743	596256	17478	820374	المجموع		
2500462	846139	757427	19923	876973	مجموع التعدين واستغلال المحاجر		
12266750	401500	336500	5046000	6482750	خاص	تجهيز وحفظ اللحوم	1010
12266750	401500	336500	5046000	6482750	المجموع		
5055761	114390	544655	2004112	2392604	خاص		
2280191	846632	118418	147035	1168106	مختلط	تجهيز وحفظ الفاكهة والخضر	1030
7335952	961022	663073	2151147	3560710	المجموع		

ينبع

قيمة مستلزمات الانتاج السلعية والخدمية (بالاف دينار) حسب النشاط والقطاع لسنة 2020

تابع جدول (12)

مجموع قيمة المستلزمات	المستلزمات الخدمية	المستلزمات السلعية			القطاع	اسم الصناعة	الباب
		المستلزمات السلعية الاخرى	مواد التعبئة والتغليف	خامات والمواد اولية			
2061717	51420	103063	133677	1773557	خاص	صناعة الزيوت والدهون النباتية و الحيوانية	1040
2061717	51420	103063	133677	1773557	المجموع		
4542207	699182	497897	2251115	1094013	عام		
15688646	1071620	2058140	2328638	10230248	خاص	صنع منتجات الالبان والملحجات	1050
20230853	1770802	2556037	4579753	11324261	المجموع		
16383924	1106583	2926199	12266572	84570	عام		
49958489	14312213	23260403	12385873	0	خاص	صنع منتجات طواحين الحبوب	1061
66342413	15418796	26186602	24652445	84570	المجموع		
823202	264200	307500	124000	127502	خاص		
823202	264200	307500	124000	127502	المجموع	صنع منتجات المخايز	1071

قيمة مستلزمات الانتاج السلعية والخدمية (بالاف دينار) حسب النشاط والقطاع لسنة 2020

تابع جدول (12)

مجموع قيمة المستلزمات	المستلزمات الخدمية	المستلزمات السلعية			القطاع	اسم الصناعة	الباب
		المستلزمات السلعية الاخرى	مواد التعبئة والتغليف	خامات والمواد اولية			
896865103	1674553	33596424	35982125	825612001	خاص	صنع السكر	1072
896865103	1674553	33596424	35982125	825612001	المجموع		
375046	8792	124000	16850	225404	خاص	صنع الكاكاو والشكولاتة والحلويات السكرية	1073
375046	8792	124000	16850	225404	المجموع		
10155370	397964	2231769	1921792	5603845	خاص	صنع منتجات الاغذية الاخرى غير مصنفة في موضع آخر	1079
10155370	397964	2231769	1921792	5603845	المجموع		
30760082	437915	2521774	305757	27494636	خاص	صنع الاعلاف الحيوانية المحضرة	1080
30760082	437915	2521774	305757	27494636	المجموع		
129796172	6943726	12890766	65728082	44233598	خاص	صنع المشروبات غير الكحولية ، إنتاج	1104
340467479	30040025	10719130	201825899	97882425	مختلط	المياه المعدنية والمياه الاخرى المعبأة في زجاجات	
470263651	36983751	23609896	267553981	142116023	المجموع		

قيمة مستلزمات الانتاج السلعية والخدمية (بالاف دينار) حسب النشاط والقطاع لسنة 2020

تابع جدول (12)

مجموع قيمة المستلزمات	المستلزمات الخدمية	المستلزمات السلعية			القطاع	اسم الصناعة	الباب
		المستلزمات السلعية الاخرى	مواد التعبئة والتغليف	خامات والمواد اولية			
8520959	445281	599193	8529	7467956	حكومي	نسج المنسوجات	1312
8520959	445281	599193	8529	7467956	المجموع		
207367	94859	56345	20157	36006	عام	صنع المنسوجات الجاهزة باستثناء الملابس	1392
207367	94859	56345	20157	36006	المجموع		
263481	234699	28500	0	282	عام	صنع البسط والسجاد	1393
263481	234699	28500	0	282	المجموع		
701459	414056	51365	6632	229406	عام	صنع الملابس باستثناء الملابس الفرانجية	1410
701459	414056	51365	6632	229406	المجموع		
28761126	18107854	750000	0	9903272	حكومي	صناعة أصناف الفراء و صناعة الملابس و أصناف أخرى من التريكو او الكروشيه	1420
28761126	18107854	750000	0	9903272	المجموع		

قيمة مستلزمات الانتاج السلعية والخدمية (بالاف دينار) حسب النشاط والقطاع لسنة 2020

تابع جدول (12)

مجموع قيمة المستلزمات	المستلزمات الخدمية	المستلزمات السلعية			القطاع	اسم الصناعة	الباب
		المستلزمات السلعية الاخرى	مواد التعبئة والتغليف	خامات والمواد اولية			
5143944	1248417	2980334	52468	862725	حكومي	صنع الأحذية	1520
5143944	1248417	2980334	52468	862725	المجموع		
415012	30530	53150	0	331332	خاص	صنع منتجات خشبية أخرى ، صنع أصناف الفلين والقش ومواد الضفر	1629
415012	30530	53150	0	331332	المجموع		
913177	23017	35010	0	855150	مختلط	صنع الورق المموج والورق المقوى والاوعية المصنوعة من الورق والورق المقوى	1702
913177	23017	35010	0	855150	المجموع		
16888	2930	10325	900	2733	خاص	صنع أصناف أخرى من الورق والورق المقوى	1709
16888	2930	10325	900	2733	المجموع		
304114	26480	62929	0	214705	حكومي		
555151	103723	262196	2739	186493	عام		
345887	113980	72156	0	159751	خاص	الطباعة	1811
326982	56775	51910	0	218297	مختلط		
1532134	300958	449191	2739	779246	المجموع		

قيمة مستلزمات الانتاج السلعية والخدمية (بالاف دينار) حسب النشاط والقطاع لسنة 2020

تابع جدول (12)

مجموع قيمة المستلزمات	المستلزمات الخدمية	المستلزمات السلعية			القطاع	اسم الصناعة	الباب
		المستلزمات السلعية الاخرى	مواد التعبئة والتغليف	خامات والمواد اولية			
11763352	1794778	1521931	196643	8250000	حكومي		
8043157	247820	733500	0	7061837	عام	صنع منتجات أفران الكوك	1910
150295	16195	49055	0	85045	خاص		
19956804	2058793	2304486	196643	15396882	المجموع		
503941926	38628181	29357296	44254	435912195	حكومي		
571533232	9597235	34767038	0	527168959	عام	صنع المنتجات النفطية المكررة	1920
65091971	3704008	1979940	0	59408023	خاص		
1140567129	51929424	66104274	44254	1022489177	المجموع		
149777	52490	78087	0	19200	حكومي		
1480758	334362	875848	0	270548	عام	صنع المواد الكيماوية الأساسية	2011
734493	20495	225598	0	488400	خاص		
2365028	407347	1179533	0	778148	المجموع		

قيمة مستلزمات الانتاج السلعية والخدمية (بالاف دينار) حسب النشاط والقطاع لسنة 2020

تابع جدول (12)

مجموع قيمة المستلزمات	المستلزمات الخدمية	المستلزمات السلعية			القطاع	اسم الصناعة	الباب
		المستلزمات السلعية الاخرى	مواد التعبئة والتغليف	خامات والمواد اولية			
24834891	4232253	6239086	3737865	10625687	حكومي	صنع الأسمدة والمركبات الآزوتية	2012
24834891	4232253	6239086	3737865	10625687	المجموع		
6643167	159800	286400	292602	5904365	خاص	صنع الدهانات والورنيشات والطلاءات المماثلة ، وأحبار الطباعة والمعاجين المستنكية	2022
6643167	159800	286400	292602	5904365	المجموع		
5611380	2290878	1019670	1063029	1237803	عام	صنع الصابون والمنظفات ، ومستحضرات	2023
5170457	318199	68949	1016804	3766505	خاص	التنظيف والتلميع ، العطور ومستحضرات التجميل	
10781837	2609077	1088619	2079833	5004308	المجموع		
11522756	2215550	1489041	1808573	6009592	عام	صنع المواد الصيدلانية والمنتجات الدوائية الكيميائية والنباتية	2100
3178667	472960	273200	698050	1734457	خاص		
843314	662632	41208	1896	137578	مختلط		
15544737	3351142	1803449	2508519	7881627	المجموع		
362068	160397	101563	0	100108	خاص	صنع الاطارات والانابيب المطاطية وتجديد الأسطح الخارجية للإطارات المطاطية وإعادة بنائها	2211
362068	160397	101563	0	100108	المجموع		

قيمة مستلزمات الانتاج السلعية والخدمية (بالاف دينار) حسب النشاط والقطاع لسنة 2020

تابع جدول (12)

مجموع قيمة المستلزمات	المستلزمات الخدمية	المستلزمات السلعية			القطاع	اسم الصناعة	الباب
		المستلزمات السلعية الاخرى	مواد التعبئة والتغليف	خامات والمواد اولية			
99870	11670	1120	0	87080	حكومي		
22283116	975090	1073172	420821	19814033	خاص	2220 صنع المنتجات اللدانية	
252281	170276	30322	0	51683	مختلط		
22635267	1157036	1104614	420821	19952796	المجموع		
409710	31500	13225	0	364985	خاص	2391 صنع المنتجات الحرارية	
409710	31500	13225	0	364985	المجموع		
158723819	18392225	110042732	226187	30062675	خاص	2392 صنع المنتجات الطينية الإيشائية	
158723819	18392225	110042732	226187	30062675	المجموع		
52128056	6997754	29842600	4530598	10757104	حكومي	2394 صنع الاسمنت ومنتجات صلبه نصف جاهزة	
99141781	13835623	63602804	3930886	17772468	عام		
80241589	24748454	24585353	5484248	25423534	خاص		
231511426	45581831	118030757	13945732	53953106	المجموع		

قيمة مستلزمات الانتاج السلعية والخدمية (بالاف دينار) حسب النشاط والقطاع لسنة 2020

تابع جدول (12)

مجموع قيمة المستلزمات	المستلزمات الخدمية	المستلزمات السلعية			القطاع	اسم الصناعة	الباب
		المستلزمات السلعية الاخرى	مواد التعبئة والتغليف	خامات والمواد اولية			
1805885	601659	855384	2745	346097	عام		
10681177	720654	1749560	311250	7899713	خاص	صنع أصناف من الخرسانة والاسمنت والجص	2395
12487062	1322313	2604944	313995	8245810	المجموع		
46771	4300	6280	0	36191	خاص		
46771	4300	6280	0	36191	المجموع	قطع و تشكيل و إتمام تجهيز الأحجار	2396
1677316	230700	452166	0	994450	خاص		
1677316	230700	452166	0	994450	المجموع	صنع الحديد القاعدي والصلب	2410
143231	11500	22980	0	108751	خاص		
143231	11500	22980	0	108751	المجموع	صنع الفلزات الثمينة غير الحديدية القاعدية	2420
1975140	270000	330000	32000	1343140	عام		
424125	126950	94350	0	202825	خاص	صنع المنتجات المعدنية الإنشائية	2511
2399265	396950	424350	32000	1545965	المجموع		

قيمة مستلزمات الانتاج السلعية والخدمية (بالاف دينار) حسب النشاط والقطاع لسنة 2020

تابع جدول (12)

مجموع قيمة المستلزمات	المستلزمات الخدمية	المستلزمات السلعية			القطاع	اسم الصناعة	الباب
		المستلزمات السلعية الاخرى	مواد التعبئة والتغليف	خامات والمواد اولية			
143528	1950	9500	798	131280	خاص	صنع منتجات المعادن المشكلة الأخرى غير المصنفة في موضع آخر	2599
143528	1950	9500	798	131280	المجموع		
19293773	980518	5358340	20959	12933956	عام	صنع المحركات والمولدات والمحولات	2710
6178218	203500	145960	15650	5813108	خاص	الكهربائية وأجهزة توزيع الكهرباء والتحكم فيها	
25471991	1184018	5504300	36609	18747064	المجموع		
13789010	981325	1030618	116938	11660129	عام	صناعة الاسلاك الالكترونية و الكهربائية والكابلات	2732
13789010	981325	1030618	116938	11660129	المجموع		
5434204	2062085	481881	55930	2834308	عام	صنع الأجهزة الكهربائية المنزلية	2750
965766	35590	59254	0	870922	خاص		
6399970	2097675	541135	55930	3705230	المجموع		
77734200	3871677	50415487	0	23447036	عام	صنع المحركات والتوربينات عدا محركات الطائرات والسيارات والدراجات النارية	2811
77734200	3871677	50415487	0	23447036	المجموع		
6573940	452183	1812486	3366	4305905	حكومي	صنع الآلات الأخرى متعددة الأغراض	2819
6573940	452183	1812486	3366	4305905	المجموع		

قيمة مستلزمات الانتاج السلعية والخدمية (بالاف دينار) حسب النشاط والقطاع لسنة 2020

تابع جدول (12)

مجموع قيمة المستلزمات	المستلزمات الخدمية	المستلزمات السلعية			القطاع	اسم الصناعة	الباب
		المستلزمات السلعية الاخرى	مواد التعبئة والتغليف	خامات والمواد اولية			
67830516	670766	716137	2063	66441550	عام	صنع المركبات ذات المحركات	2910
67830516	670766	716137	2063	66441550	المجموع		
900480	51000	84515	0	764965	خاص	صنع هياكل (اعمال تجهيز العربات)	2920
900480	51000	84515	0	764965	المجموع	للمركبات ذات المحركات ، صنع المركبات المقطورة ونصف المقطورة	
44544	20000	11640	0	12904	عام		
22982	4640	4190	0	14152	خاص	صنع الآثاث	3100
67526	24640	15830	0	27056	المجموع		
3413956375	220645138	469189517	366573107	2357548613		مجموع الصناعات التحويلية	
3416456837	221491277	469946944	366593030	2358425586		المجموع الكلي	

عدد المجازر وعدد المشتغلين فيها واجورهم موزعة حسب المحافظات لسنة 2020

جدول (13)

الاجور(الف دينار)			عدد المشتغلين			عدد المجازر			المحافظة
المجموع	ملتزم	حكومي	المجموع	ملتزم	حكومي	المجموع	ملتزم	حكومي	
323100	320260	2840	131	129	2	7	6	1	نينوى
255360	200400	54960	68	60	8	5	1	4	كركوك
66100	66100	0	53	53	0	3	3	0	ديالى
133400	40700	92700	21	10	11	4	2	2	الانبار
436200	235300	200900	53	37	16	3	3	0	بغداد
271900	195700	76200	47	38	9	7	4	3	بابل
151200	0	151200	12	0	12	1	0	1	كربلاء
93400	29300	64100	20	7	13	3	1	2	واسط
46700	46700	0	9	9	0	1	1	0	صلاح الدين
315600	196200	119400	41	28	13	2	1	1	النجف
91400	0	91400	19	0	19	4	0	4	القادسية
216900	179400	37500	31	26	5	3	2	1	المتن
416525	154400	262125	89	25	64	4	1	3	ذي قار
167652	43320	124332	24	19	5	5	1	4	ميسان
308400	0	308400	40	0	40	2	0	2	البصرة
3293737	1707680	1586057	658	441	217	53	25	28	المجموع

نوع الإيرادات ومبالغ الالتزام مع قيمة وكمية الكهرباء (بالالف دينار) حسب المحافظات لسنة 2020

جدول (14)

المحافظة	قيمة إيرادات الملتزم	قيمة إيرادات البلدية	مبلغ الالتزام	قيمة الكهرباء	قيمة المصاريف الأخرى	كمية الكهرباء المستهلكة ك.واط/س
نينوى	445720	0	243	26871	28250	447834
كركوك	850000	752000	0	52120	60000	1106
ديالى	131437	0	1500	903360	1800	32800
الأنبار	22717	20033	2900	3600	850	120
بغداد	340000	24000	0	19900	21900	399000
بابل	20607	2895	1065	25602	65300	504780
كربلاء	0	16569	0	420	420	14
واسط	85000	7500	13100	646	2490	15250
صلاح الدين	4800	0	1580	600	0	8571
النجف	281684	102650	0	6050	4100	60000
القادسية	0	101250	0	883	0	24230
المتن	51461	500	7000	7800	0	195000
ذي قار	178550	4365625	0	27000	0	540000
ميسان	320280	14250	0	3600	2710	72000
البصرة	0	630000	0	1460	1250	30800
المجموع	2732256	6037272	27388	1079912	189070	2331505

عدد الحيوانات المذبوحة في المجازر وكمية اللحوم المنتجة بـ (كغم) حسب المحافظات لسنة 2020

جدول (15)

دواجن		ابل		جاموس		ابقار		ماعرز		اغنام		المحافظة
الكمية	العدد	الكمية	العدد	الكمية	العدد	الكمية	العدد	الكمية	العدد	الكمية	العدد	
529984	291200	0	0	151505	440	7085930	2180	11346	476	789003	21978	نينوى
0	0	3300	22	50500	210	3114600	15376	42995	2196	1057840	51164	كركوك
260964	173976	0	0	0	0	115994	983	22914	1740	93249	5292	ديالى
0	0	570	3	1610	7	682335	3299	48925	2347	842817	27338	الانبار
0	0	0	0	225000	600	3205000	12120	2375000	125000	3340000	155000	بغداد
695800	347900	672	4	29673	157	594060	4748	11858	539	25668	1170	بابل
0	0	230	10	203544	1028	416808	2481	55050	3670	493438	22429	كربلاء
0	0	0	0	0	0	613290	4788	10932	690	52602	2804	واسط
0	0	0	0	0	0	61000	210	25500	700	64600	1800	صلاح الدين
0	0	338715	2895	1583748	12876	1922400	17800	178112	11132	1018028	59884	النجف
0	0	210500	995	69900	390	737840	5697	2700	280	173725	7273	القادسية
0	0	74750	299	312900	1045	1025800	4979	162225	10568	84848	4168	المتن
0	0	300	1	492000	2370	805000	805000	26860	1660	76500	3825	ذي قار
0	0	0	0	551580	3316	4830728	29542	93744	2198	581220	10352	ميسان
0	0	0	0	639975	2385	1008060	4505	47700	5300	69430	6625	البصرة
1486748	813076	629037	4229	4311935	24824	26218845	913708	3115861	168496	8762968	381102	المجموع